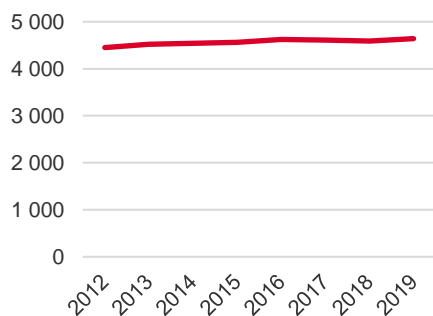


Antal boende i området 2019

4 641 personer

Befolkningsutveckling 2012-2019



Karta från Norrköpings kommun



Befolkning efter ålder och kön 2019

Ålder	Män	Kvinnor	Totalt	Andel (%)
0 år - 5 år	184	188	372	8,0
6 år - 15 år	256	271	527	11,4
16 år - 19 år	112	94	206	4,4
20 år - 24 år	198	170	368	7,9
25 år - 34 år	518	475	993	21,4
35 år - 54 år	552	552	1 104	23,8
55 år - 64 år	215	227	442	9,5
65 år - 79 år	208	241	449	9,7
80 år och äldre	65	115	180	3,9
Total folkmängd	2 308	2 333	4 641	100

Avser 31 dec 2019

Folkmängd år 2012-2019

År	Antal
2012	4 450
2013	4 519
2014	4 541
2015	4 562
2016	4 620
2017	4 610
2018	4 586
2019	4 641

Avser 31 dec respektive år

Antal hushåll i området

2 329 stycken

därunder med hemmaboende barn

27,0 %

64

nyfödda år 2019

Antal flyttningar till och från området år 2019

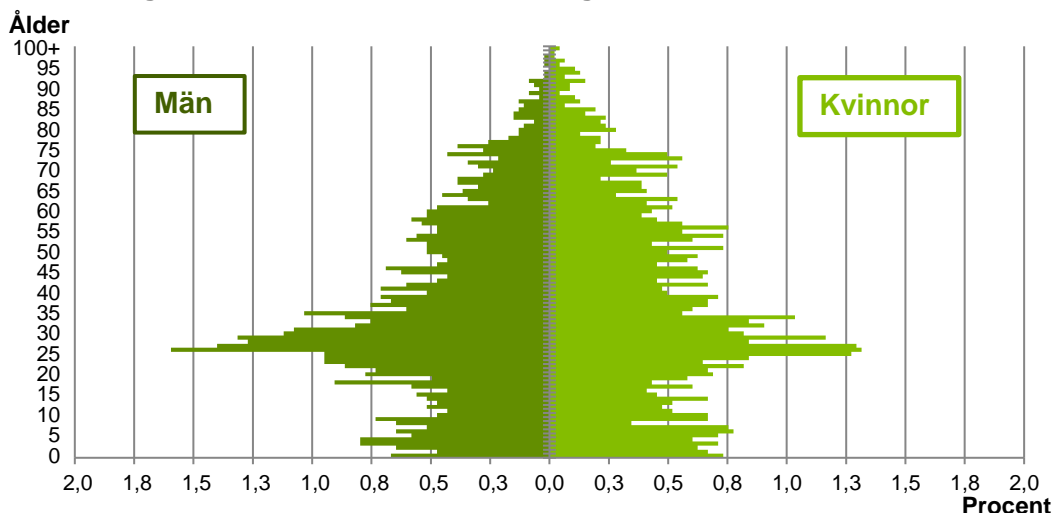
Till/Från	In	Ut	Netto
Övriga områden inom Norrköping	562	645	-83
Övriga Sverige	258	241	17
Utlandet	107	10	97
Summa	927	896	31

Not: Netto är skillnaden mellan in- och utflyttning

Antal arbetstillfällen inom området år 2018

1 250

## Befolkningens köns- och åldersfördelning 2019



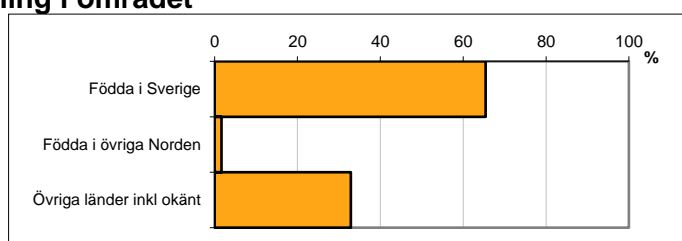
**37,0**  
Medelåldern  
år 2019

Avser 31 dec 2019

## Registrerat födelseland för folkbokförd befolkning i området

Födelseland	Antal	Andel (%)
Födda i Sverige	3 037	65,4
Födda i övriga Norden	78	1,7
Övriga länder inkl okänt	1 526	32,9
Total	4 641	100

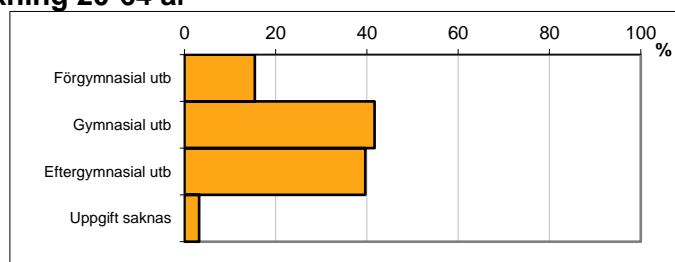
Avser 31 dec 2019



## Högsta genomförda utbildningsnivån för befolkning 20-64 år

Högsta utbildning	Antal	Andel (%)
Förgymnasial utb	448	15,4
Gymnasial utb	1 212	41,7
Eftergymnasial utb	1 153	39,7
Uppgift saknas	94	3,2
Total	2 907	100

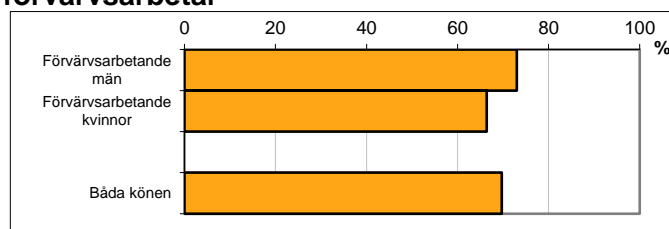
Avser 31 dec 2019



## Antal och andel (%) av befolkning 20-64 år som förvärsarbetar

Sysselsättning	Antal	Andel (%)
Förvärsarbetande män	1 078	73,0
Förvärsarbetande kvinnor	957	66,4
Båda könen	2 035	69,7

Avser år 2018

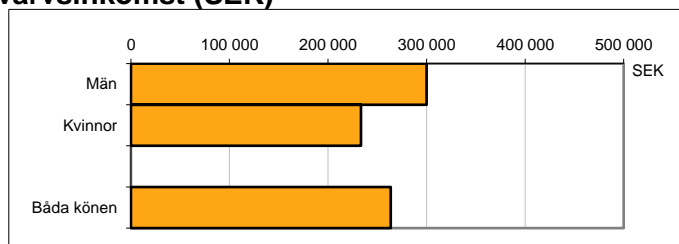


## Befolkningen 20-64 år efter sammanräknad förvärsinkomst (SEK)

Kön	Antal	Median
Män	1 477	300 000
Kvinnor	1 442	233 300
Båda könen	2 919	263 800
Median för Norrköping, båda könen		311 500

Avser år 2018

Förvärsinkomst:



Summan av inkomst av tjänst och inkomst av näringsverksamhet. Den sammanräknade förvärsinkomsten består av de sammanlagda löpande skattepliktiga inkomsterna. I sammanräknad förvärsinkomst ingår inte inkomst av kapital.