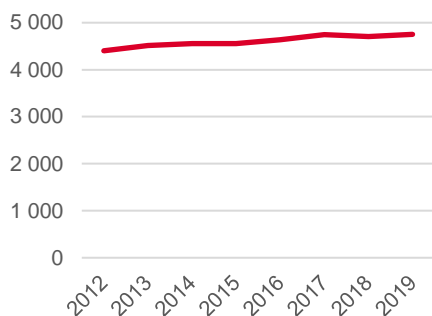


Områdeskod (NYKO) 321

## Antal boende i området 2019

4 752 personer

## Befolkningsutveckling 2012-2019



Karta från Norrköpings kommun



## Befolkning efter ålder och kön 2019

Ålder	Män	Kvinnor	Totalt	Andel (%)
0 år - 5 år	277	220	497	10,5
6 år - 15 år	482	461	943	19,8
16 år - 19 år	181	155	336	7,1
20 år - 24 år	156	142	298	6,3
25 år - 34 år	263	272	535	11,3
35 år - 54 år	551	597	1 148	24,2
55 år - 64 år	212	227	439	9,2
65 år - 79 år	200	226	426	9,0
80 år och äldre	45	85	130	2,7
Total folkmängd	2 367	2 385	4 752	100

Avser 31 dec 2019

## Antal hushåll i området

1 677 stycken

därav med hemmaboende barn

49,9 %

## Antal flyttningar till och från området år 2019

Till/Från	In	Ut	Netto
Övriga områden inom Norrköping	488	525	-37
Övriga Sverige	188	158	30
Utlandet	40	15	25
Summa	716	698	18

Not: Netto är skillnaden mellan in- och utflyttning

## Folkmängd år 2012-2019

År	Antal
2012	4 402
2013	4 515
2014	4 553
2015	4 555
2016	4 639
2017	4 744
2018	4 703
2019	4 752

Avser 31 dec respektive år

61

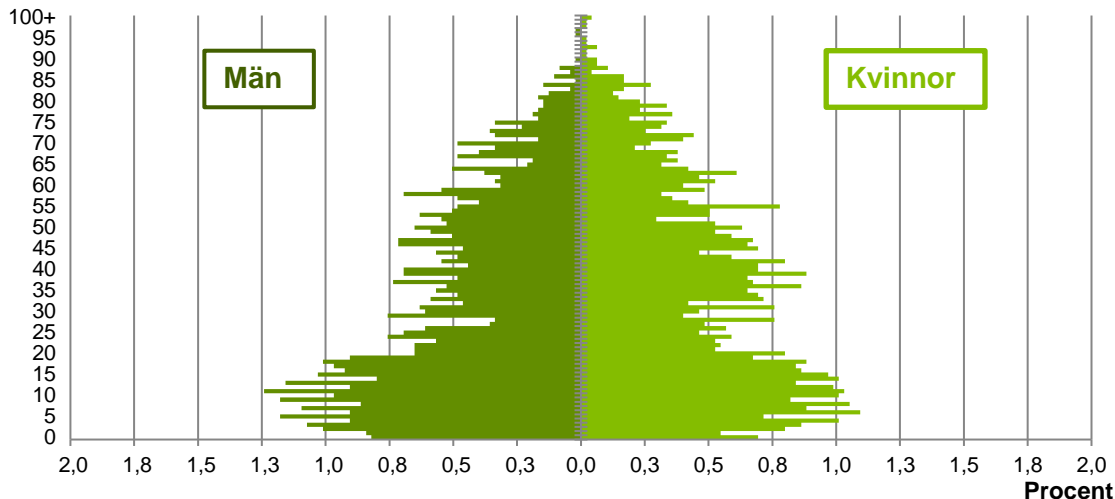
nyfödda år 2019

Antal arbetstillfällen  
inom området år 2018

836

## Befolkningens köns- och åldersfördelning 2019

## Ålder



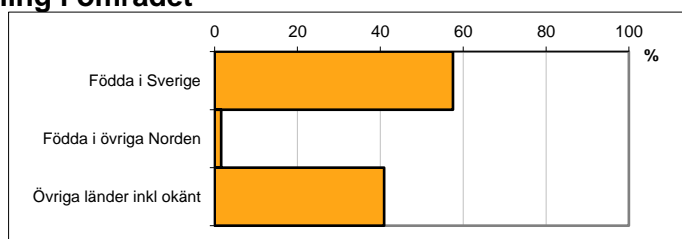
**33,7**  
Medelåldern  
år 2019

Avser 31 dec 2019

## Registrerat födelseland för folkbokförd befolkning i området

Födelseland	Antal	Andel (%)
Födda i Sverige	2 735	57,6
Födda i övriga Norden	74	1,6
Övriga länder inkl okänt	1 943	40,9
Total	4 752	100

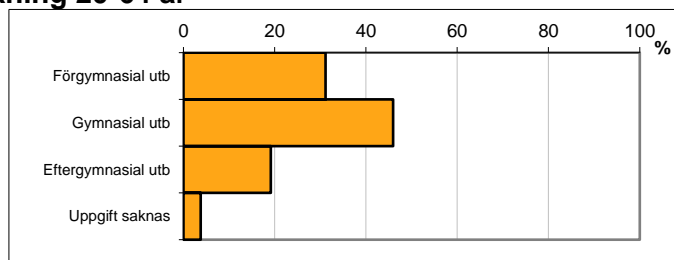
Avser 31 dec 2019



## Högsta genomförda utbildningsnivån för befolkning 20-64 år

Högsta utbildning	Antal	Andel (%)
Förgymnasial utb	754	31,2
Gymnasial utb	1 112	46,0
Eftergymnasial utb	463	19,1
Uppgift saknas	91	3,8
Total	2 420	100

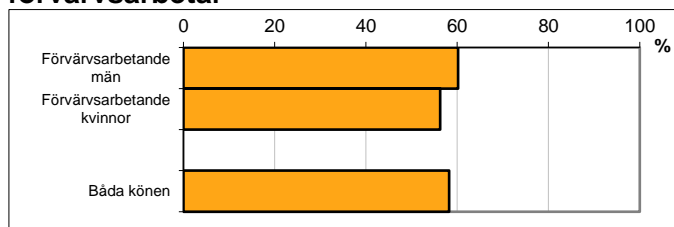
Avser 31 dec 2019



## Antal och andel (%) av befolkning 20-64 år som förvärsarbetar

Sysselsättning	Antal	Andel (%)
Förvärsarbetande män	715	60,2
Förvärsarbetande kvinnor	678	56,3
Båda könen	1 393	58,2

Avser år 2018



## Befolkningen 20-64 år efter sammanräknad förvärsinkomst (SEK)

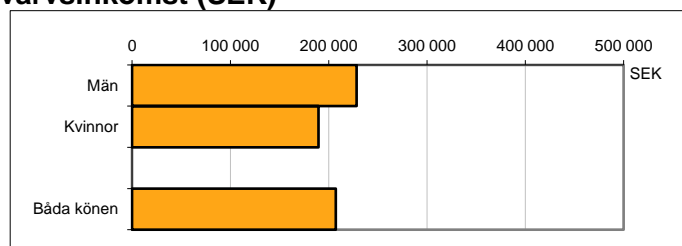
Kön	Antal	Median
Män	1 188	228 500
Kvinnor	1 205	189 800
Båda könen	2 393	207 300

Avser år 2018

Median för Norrköping, båda könen

311 500

Förvärsinkomst:



Summan av inkomst av tjänst och inkomst av näringsverksamhet. Den sammanräknade förvärsinkomsten består av de sammanlagda löpande skattepliktiga inkomsterna. I sammanräknad förvärsinkomst ingår inte inkomst av kapital.