

Antal boende i området 2019 2 488 personer

Karta från Norrköpings kommun

Befolkning efter ålder och kön 2019

Folkmängd 2012-2019

Ålder	Män	Kvinnor	Totalt	Andel (%)
0 år - 5 år	88	95	183	7,4
6 år - 15 år	172	134	306	12,3
16 år - 19 år	73	39	112	4,5
20 år - 24 år	104	81	185	7,4
25 år - 34 år	242	222	464	18,6
35 år - 54 år	313	308	621	25,0
55 år - 64 år	134	141	275	11,1
65 år - 79 år	108	140	248	10,0
80 år och äldre	21	73	94	3,8
Total folkmängd	1 255	1 233	2 488	100

År	Antal
2012	2 314
2013	2 427
2014	2 388
2015	2 396
2016	2 507
2017	2 584
2018	2 535
2019	2 488

Avser 31 dec respektive år

Avser 31 dec 2019

Antal hushåll i området

1 269 stycken

därav med hemmaboende barn

28,0 %

29
nyfödda år 2019

Antal flyttningar till och från området år 2019

Till/Från	In	Ut	Netto
Övriga områden inom Norrköping	381	487	-106
Övriga Sverige	120	93	27
Utlandet	30	6	24
Summa	531	586	-55

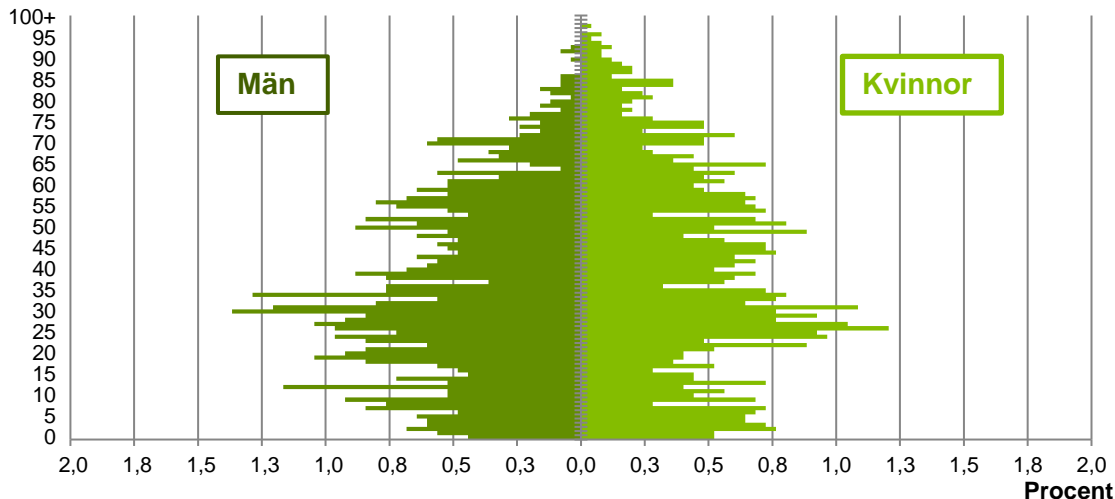
Not: Netto är skillnaden mellan in- och utflyttning

Antal arbetstillfällen
inom området år 2018

303

Befolkningens köns- och åldersfördelning 2019

Ålder



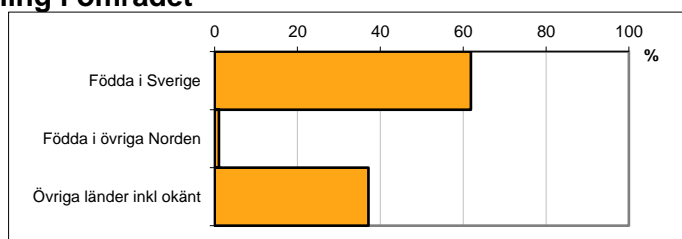
37,8
Medelåldern
år 2019

Avser 31 dec 2019

Registrerat födelseland för folkbokförd befolkning i området

Födelseland	Antal	Andel (%)
Födda i Sverige	1 539	61,9
Födda i övriga Norden	26	1,0
Övriga länder inkl okänt	923	37,1
Total	2 488	100

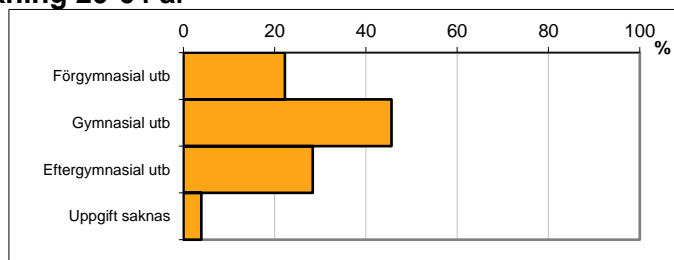
Avser 31 dec 2019



Högsta genomförda utbildningsnivån för befolkning 20-64 år

Högsta utbildning	Antal	Andel (%)
Förgymnasial utb	343	22,2
Gymnasial utb	704	45,6
Eftergymnasial utb	438	28,3
Uppgift saknas	60	3,9
Total	1 545	100


Avser 31 dec 2019



Antal och andel (%) av befolkning 20-64 år som förvärvsarbetar

Sysselsättning	Antal	Andel (%)
Förvärvsarbetande män	519	65,1
Förvärvsarbetande kvinnor	452	59,0
Båda könen	971	62,1

Avser år 2018



Befolkningen 20-64 år efter sammanräknad förvärvsinkomst (SEK)

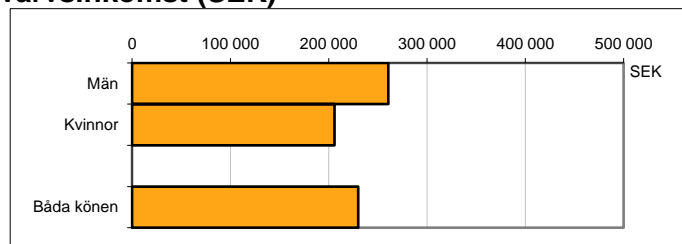
Kön	Antal	Median
Män	797	260 500
Kvinnor	766	206 100
Båda könen	1 563	230 100

Avser år 2018

Median för Norrköping, båda könen

311 500

Förvärvsinkomst:



Summan av inkomst av tjänst och inkomst av näringsverksamhet. Den sammanräknade förvärvsinkomsten består av de sammanlagda löpande skattepliktiga inkomsterna. I sammanräknad förvärvsinkomst ingår inte inkomst av kapital.