



Karta från Norrköpings kommun

Antal boende i området 2019 3 244 personer

41 nyfödda år 2019

Befolkning efter ålder och kön 2019

Folkmängd 2012-2019

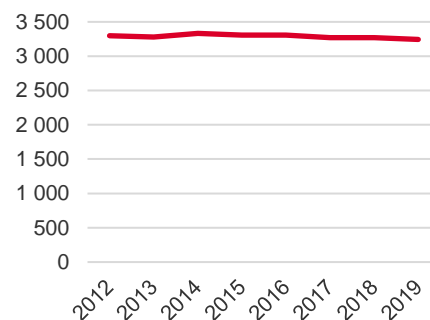
Ålder	Män	Kvinnor	Totalt	Andel (%)
0 år - 5 år	93	84	177	5,5
6 år - 15 år	133	115	248	7,6
16 år - 19 år	49	44	93	2,9
20 år - 24 år	147	168	315	9,7
25 år - 34 år	452	407	859	26,5
35 år - 54 år	398	407	805	24,8
55 år - 64 år	166	189	355	10,9
65 år - 79 år	145	157	302	9,3
80 år och äldre	20	70	90	2,8
Total folkmängd	1 603	1 641	3 244	100

År	Antal
2012	3 298
2013	3 280
2014	3 332
2015	3 307
2016	3 306
2017	3 269
2018	3 272
2019	3 244

Avser 31 dec respektive år

Avser 31 dec 2019

Befolkningsutveckling 2012-2019



Antal hushåll i området 1 955 stycken

därav med hemmaboende barn 20,4 %

Antal flyttningar till och från området år 2019

Till/Från	In	Ut	Netto
Övriga områden inom Norrköping	408	482	-74
Övriga Sverige	161	159	2
Utlandet	25	6	19
Summa	594	647	-53

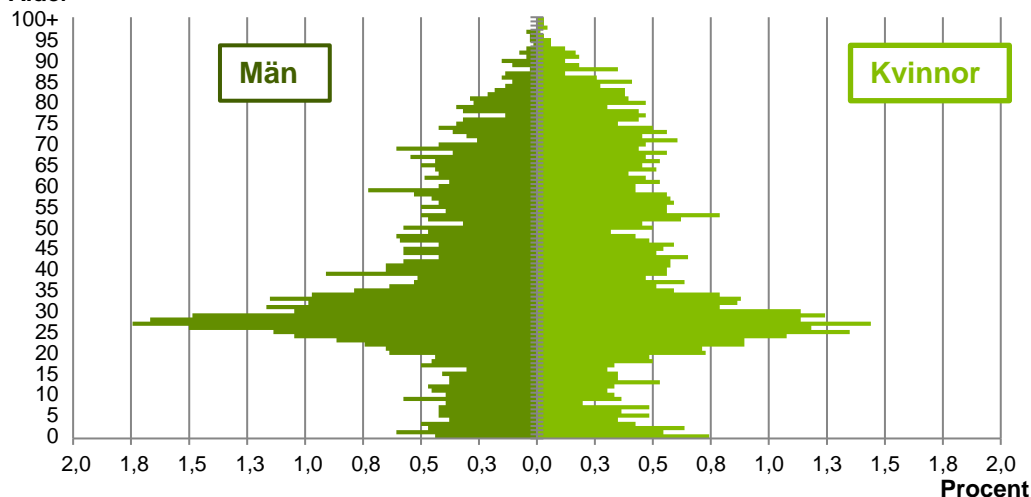
Not: Netto är skillnaden mellan in- och utflyttning

Källa: Statistiska centralbyrån om inget annat anges

Not: ... innebär att uppgift inte kan lämnas på grund av få individer

Befolkningens köns- och åldersfördelning 2019

Ålder



38,3
Medelåldern
år 2019

Antal arbetstillfällen
inom området år 2018

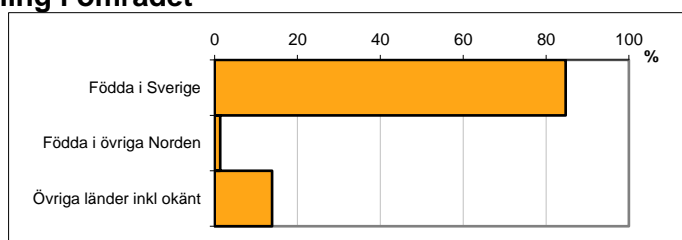
1 576

Avser 31 dec 2019

Registrerat födelseland för folkbokförd befolkning i området

Födelseland	Antal	Andel (%)
Födda i Sverige	2 749	84,7
Födda i övriga Norden	44	1,4
Övriga länder inkl okänt	451	13,9
Total	3 244	100

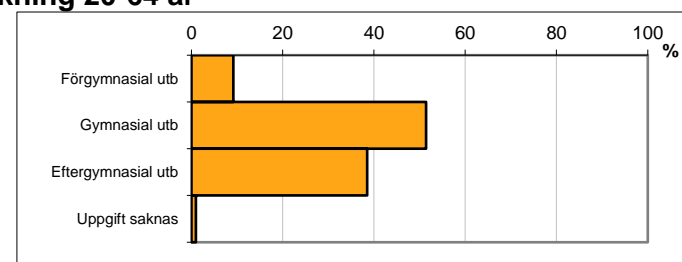
Avser 31 dec 2019



Högsta genomförda utbildningsnivån för befolkning 20-64 år

Högsta utbildning	Antal	Andel (%)
Förgymnasial utb	214	9,2
Gymnasial utb	1 200	51,4
Eftergymnasial utb	898	38,5
Uppgift saknas	22	0,9
Total	2 334	100

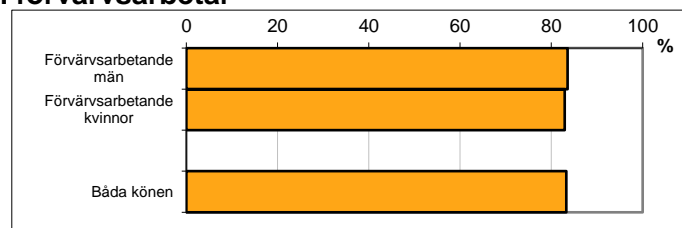
Avser 31 dec 2019



Antal och andel (%) av befolkning 20-64 år som förvärsarbetar

Sysselsättning	Antal	Andel (%)
Förvärsarbetande män	992	83,6
Förvärsarbetande kvinnor	971	82,9
Båda könen	1 963	83,2

Avser år 2018



Befolkningen 20-64 år efter sammanräknad förvärsinkomst (SEK)

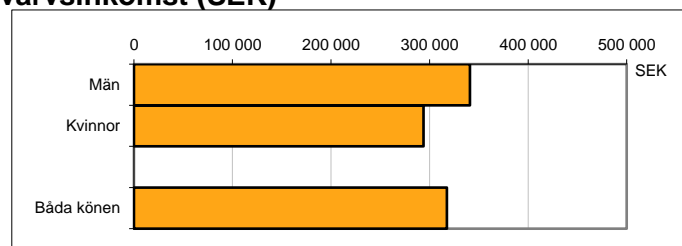
Kön	Antal	Median
Män	1 187	341 000
Kvinnor	1 171	293 800
Båda könen	2 358	317 600

Avser år 2018

Median för Norrköping, båda könen

311 500

Förvärsinkomst:



Summan av inkomst av tjänst och inkomst av näringsverksamhet. Den sammanräknade förvärsinkomsten består av de sammanlagda löpande skattepliktiga inkomsterna. I sammanräknad förvärsinkomst ingår inte inkomst av kapital.