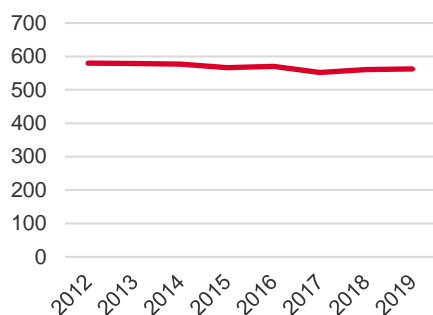


Antal boende i området 2019

563 personer

Befolkningsutveckling 2012-2019



Karta från Norrköpings kommun



Befolkning efter ålder och kön 2019

Ålder	Män	Kvinnor	Totalt	Andel (%)
0 år - 5 år	22	27	49	8,7
6 år - 15 år	58	42	100	17,8
16 år - 19 år	13	8	21	3,7
20 år - 24 år	8	9	17	3,0
25 år - 34 år	22	20	42	7,5
35 år - 54 år	80	78	158	28,1
55 år - 64 år	38	39	77	13,7
65 år - 79 år	44	36	80	14,2
80 år och äldre	6	13	19	3,4
Total folkmängd	291	272	563	100

Avser 31 dec 2019

Folkmängd år 2012-2019

År	Antal
2012	580
2013	579
2014	577
2015	566
2016	570
2017	552
2018	561
2019	563

Avser 31 dec respektive år

Antal hushåll i området

213 stycken

däruv med hemmaboende barn

45,1 %

6
nyfödda år 2019

Antal flyttningar till och från området år 2019

Till/Från	In	Ut	Netto
Övriga områden inom Norrköping	22	17	5
Övriga Sverige	...	16	...
Utlandet	...	0	...
Summa	33	33	0

Not: Netto är skillnaden mellan in- och utflyttning

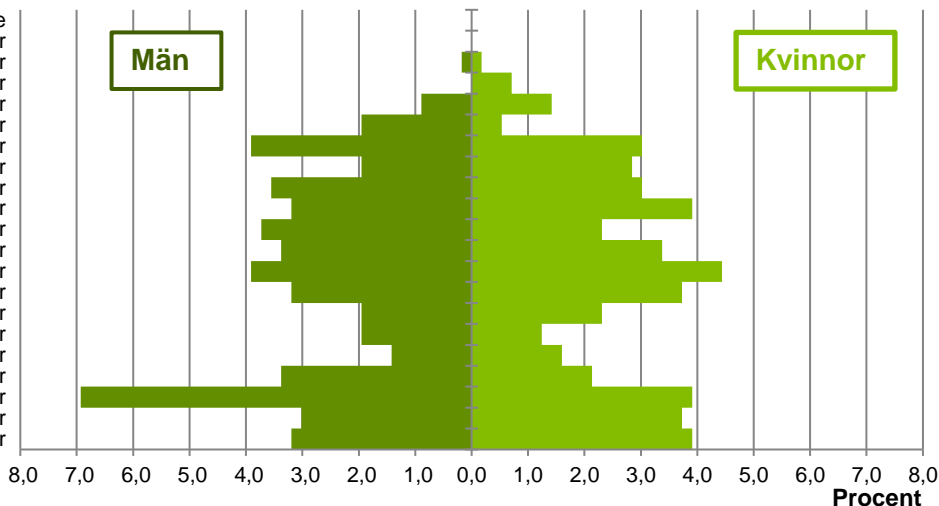
Antal arbetstillfällen
inom området år 2018

119

Befolkningens köns- och åldersfördelning 2019

Ålder

100 år och äldre
95-99 år
90-94 år
85-89 år
80-84 år
75-79 år
70-74 år
65-69 år
60-64 år
55-59 år
50-54 år
45-49 år
40-44 år
35-39 år
30-34 år
25-29 år
20-24 år
15-19 år
10-14 år
5-9 år
0-4 år



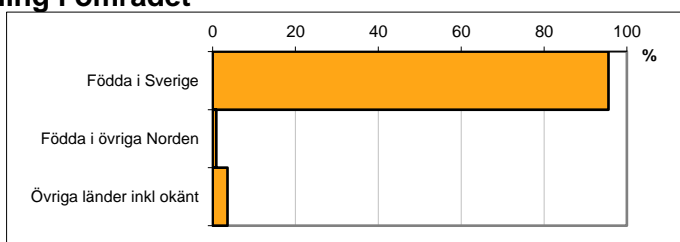
39,7
Medelåldern
år 2019

Avser 31 dec 2019

Registrerat födelseland för folkbokförd befolkning i området

Födelseland	Antal	Andel (%)
Födda i Sverige	538	95,6
Födda i övriga Norden	5	0,9
Övriga länder inkl okänt	20	3,6
Total	563	100

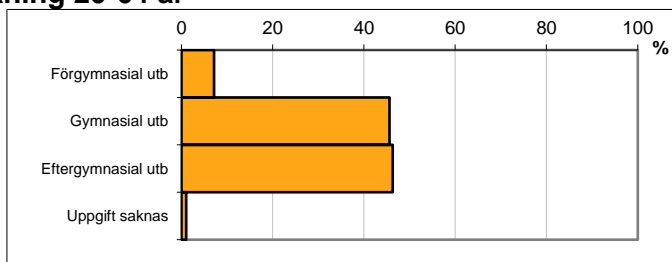
Avser 31 dec 2019



Högsta genomförda utbildningsnivån för befolkning 20-64 år

Högsta utbildning	Antal	Andel (%)
Förgymnasial utb	21	7,1
Gymnasial utb	134	45,6
Eftergymnasial utb	136	46,3
Uppgift saknas	3	1,0
Total	294	100

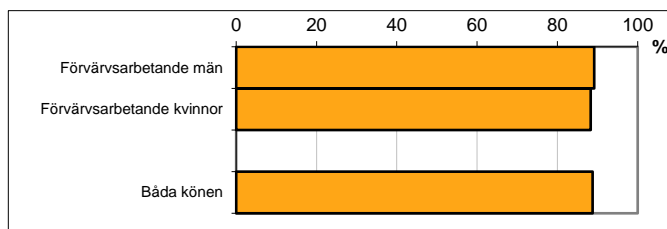
Avser 31 dec 2019



Antal och andel (%) av befolkning 20-64 år som förvärsarbetar

Sysselsättning	Antal	Andel (%)
Förvärsarbetande män	132	89,2
Förvärsarbetande kvinnor	128	88,3
Båda könen	260	88,7

Avser år 2018



Befolkningen 20-64 år efter sammanräknad förvärsinkomst (SEK)

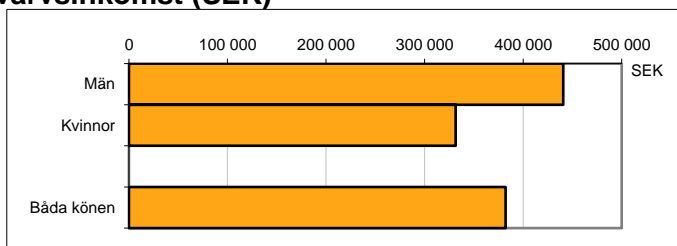
Kön	Antal	Median
Män	148	440 600
Kvinnor	145	331 600
Båda könen	293	382 300

Avser år 2018

Median för Norrköping, båda könen

311 500

Förvärsinkomst:



Summan av inkomst av tjänst och inkomst av näringsverksamhet. Den sammanräknade förvärsinkomsten består av de sammanlagda löpande skattepliktiga inkomsterna. I sammanräknad förvärsinkomst ingår inte inkomst av kapital.