

Antal boende i området 2019 **4 094 personer**

Karta från Norrköpings kommun

### Befolkning efter ålder och kön 2019

### Folkmängd 2012-2019

Ålder	Män	Kvinnor	Totalt	Andel (%)
0 år - 5 år	105	105	210	5,1
6 år - 15 år	111	109	220	5,4
16 år - 19 år	51	64	115	2,8
20 år - 24 år	173	203	376	9,2
25 år - 34 år	495	446	941	23,0
35 år - 54 år	475	437	912	22,3
55 år - 64 år	212	274	486	11,9
65 år - 79 år	248	364	612	14,9
80 år och äldre	67	155	222	5,4
Total folkmängd	1 937	2 157	4 094	100

År	Antal
2012	3 949
2013	3 983
2014	3 971
2015	4 071
2016	4 120
2017	4 134
2018	4 097
2019	4 094

Avser 31 dec respektive år

Avser 31 dec 2019

### Antal hushåll i området

**2 541 stycken**

därav med hemmaboende barn

16,4 %

**55**  
nyfödda år 2019

### Antal flyttningar till och från området år 2019

Till/Från	In	Ut	Netto
Övriga områden inom Norrköping	540	600	-60
Övriga Sverige	227	227	0
Utlandet	38	15	23
Summa	805	842	-37

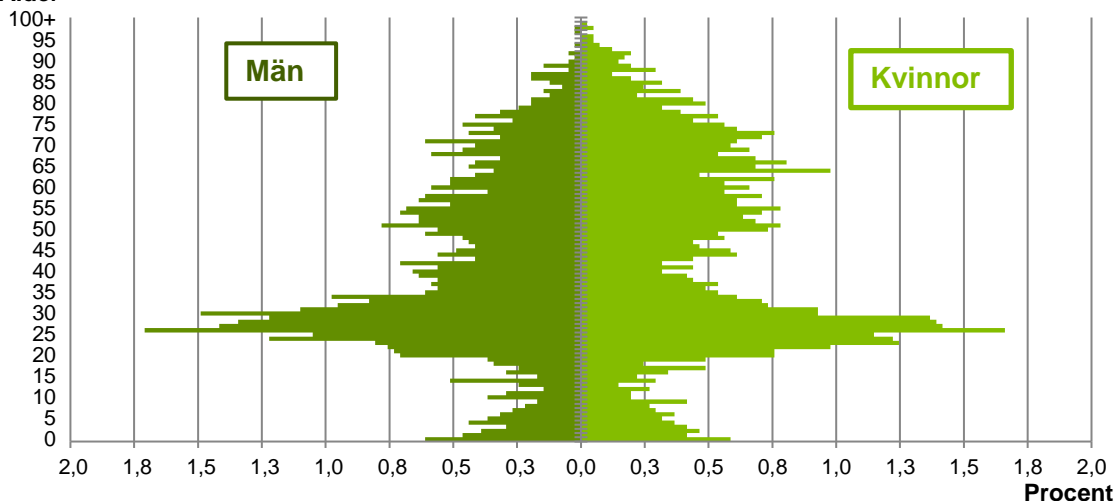
Not: Netto är skillnaden mellan in- och utflyttning

Antal arbetstillfällen  
inom området år 2018

**421**

## Befolkningens köns- och åldersfördelning 2019

## Ålder



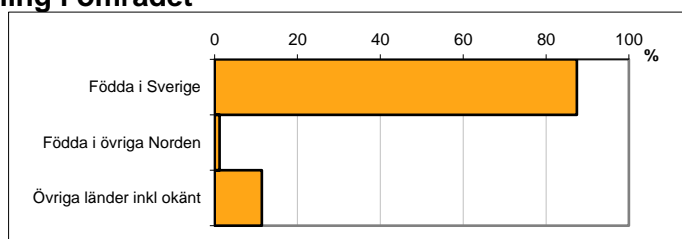
**42,7**  
Medelåldern  
år 2019

Avser 31 dec 2019

## Registrerat födelseland för folkbokförd befolkning i området

Födelseland	Antal	Andel (%)
Födda i Sverige	3 581	87,5
Födda i övriga Norden	48	1,2
Övriga länder inkl okänt	465	11,4
Total	4 094	100

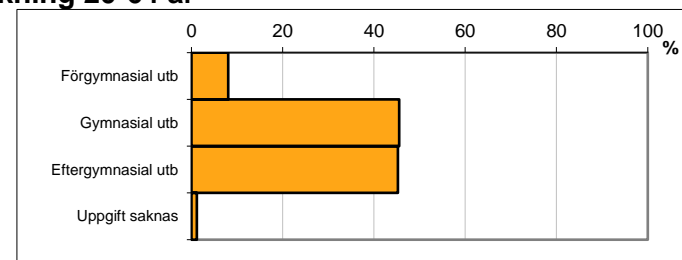
Avser 31 dec 2019



## Högsta genomförda utbildningsnivån för befolkning 20-64 år

Högsta utbildning	Antal	Andel (%)
Förgymnasial utb	218	8,0
Gymnasial utb	1 235	45,5
Eftergymnasial utb	1 229	45,3
Uppgift saknas	33	1,2
Total	2 715	100

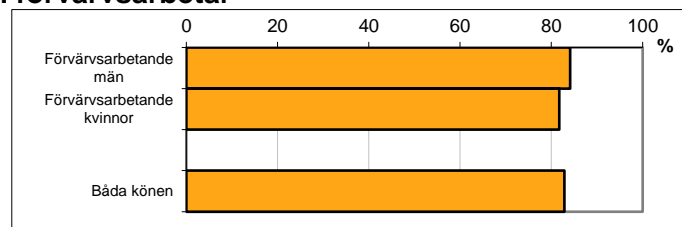
Avser 31 dec 2019



## Antal och andel (%) av befolkning 20-64 år som förvärsarbetar

Sysselsättning	Antal	Andel (%)
Förvärsarbetande män	1 122	84,1
Förvärsarbetande kvinnor	1 138	81,7
Båda könen	2 260	82,9

Avser år 2018



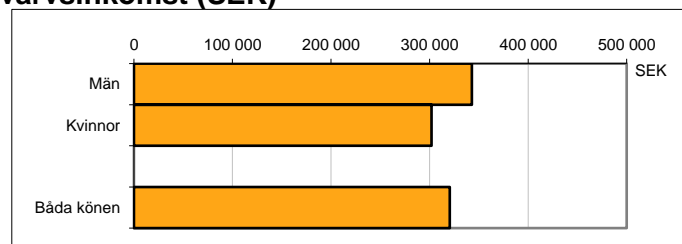
## Befolkningen 20-64 år efter sammanräknad förvärsinkomst (SEK)

Kön	Antal	Median
Män	1 334	343 000
Kvinnor	1 393	301 900
Båda könen	2 727	320 600

Avser år 2018

Median för Norrköping, båda könen 311 500

Förvärsinkomst:



Summan av inkomst av tjänst och inkomst av näringsverksamhet. Den sammanräknade förvärsinkomsten består av de sammanlagda löpande skattepliktiga inkomsterna. I sammanräknad förvärsinkomst ingår inte inkomst av kapital.