

Karta från Norrköpings kommun

Antal boende i området 2019

18 personer

Befolkning efter ålder och kön 2019

| Ålder | Män | Kvinnor | Totalt | Andel (%) |
|------------------------|-----------|----------|-----------|------------|
| 0 år - 5 år | ... | ... | ... | ... |
| 6 år - 15 år | ... | ... | ... | ... |
| 16 år - 19 år | ... | ... | ... | ... |
| 20 år - 24 år | ... | ... | ... | ... |
| 25 år - 34 år | ... | ... | ... | ... |
| 35 år - 54 år | ... | ... | ... | ... |
| 55 år - 64 år | ... | ... | ... | ... |
| 65 år - 79 år | ... | ... | ... | ... |
| 80 år och äldre | ... | ... | ... | ... |
| Total folkmängd | 12 | 6 | 18 | 100 |

Avser 31 dec 2019

Folkmängd 2012-2019

| År | Antal |
|------|-------|
| 2012 | 17 |
| 2013 | 15 |
| 2014 | 19 |
| 2015 | 16 |
| 2016 | 13 |
| 2017 | 16 |
| 2018 | 18 |
| 2019 | 18 |

Avser 31 dec respektive år

Antal hushåll i området

13 stycken

därav med hemmaboende barn

... %

...

 nyfödda år 2019

Antal flyttningar till och från området år 2019

| Till/Från | In | Ut | Netto |
|--------------------------------|------------|------------|------------|
| Övriga områden inom Norrköping | ... | ... | ... |
| Övriga Sverige | ... | ... | ... |
| Utlandet | ... | ... | ... |
| Summa | ... | ... | ... |

Not: Netto är skillnaden mellan in- och utflyttning

Antal arbetstillfällen
inom området år 2018

1 397

Befolkningspyramid kan inte visas på grund av att det bor få personer i området.

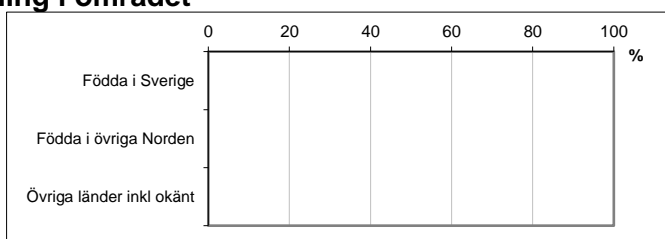
51,5
Medelåldern
år 2019

Avser 31 dec 2019

Registrerat födelseland för folkbokförd befolkning i området

| Födelseland | Antal | Andel (%) |
|--------------------------|-----------|------------|
| Födda i Sverige | ... | ... |
| Födda i övriga Norden | ... | ... |
| Övriga länder inkl okänt | ... | ... |
| Total | 18 | 100 |

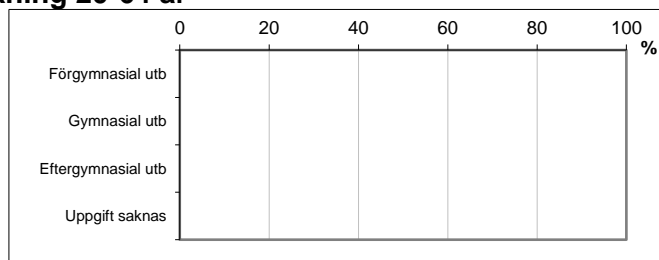
Avser 31 dec 2019



Högsta genomförda utbildningsnivån för befolkning 20-64 år

| Högsta utbildning | Antal | Andel (%) |
|--------------------|-----------|--------------|
| Förgymnasial utb | ... | ... |
| Gymnasial utb | ... | ... |
| Eftergymnasial utb | ... | ... |
| Uppgift saknas | ... | ... |
| Total | 14 | 100,0 |

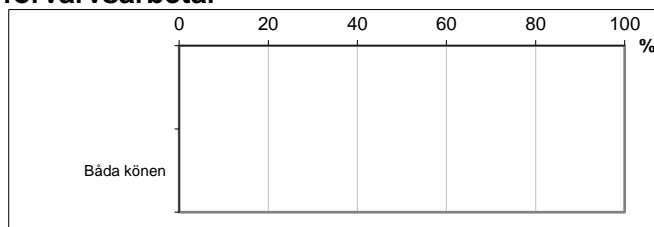
Avser 31 dec 2019



Antal och andel (%) av befolkning 20-64 år som förvärsarbetar

| Sysselsättning | Antal | Andel (%) |
|--------------------------|------------|------------|
| Förvärsarbetande män | ... | ... |
| Förvärsarbetande kvinnor | ... | ... |
| Båda könen | ... | ... |

Avser år 2018



Befolkningen 20-64 år efter sammanräknad förvärsinkomst (SEK)


| Kön | Antal | Median |
|-------------------|------------|------------|
| Män | ... | ... |
| Kvinnor | ... | ... |
| Båda könen | ... | ... |

Avser år 2018

Median för Norrköping, båda könen

311 500

Förvärsinkomst:



Summan av inkomst av tjänst och inkomst av näringsverksamhet. Den sammanräknade förvärsinkomsten består av de sammanlagda löpande skattepliktiga inkomsterna. I sammanräknad förvärsinkomst ingår inte inkomst av kapital.