

Antal boende i området 2019

40 personer

Karta från Norrköpings kommun

Befolkning efter ålder och kön 2019

Ålder	Män	Kvinnor	Totalt	Andel (%)
0 år - 5 år
6 år - 15 år
16 år - 19 år
20 år - 24 år
25 år - 34 år
35 år - 54 år
55 år - 64 år
65 år - 79 år
80 år och äldre
Total folkmängd	25	15	40	100

Avser 31 dec 2019

Folkmängd 2012-2019

År	Antal
2012	37
2013	34
2014	41
2015	36
2016	36
2017	45
2018	47
2019	40

Avser 31 dec respektive år

Antal Hushåll i området

därav med hemmaboende barn

27 stycken

... %

nyfödda år 2019

Antal flyttningar till och från området år 2019

Till/Från	In	Ut	Netto
Övriga områden inom Norrköping
Övriga Sverige
Utlandet
Summa

Not: Netto är skillnaden mellan in- och utflyttning

Antal arbetstillfällen
inom området år 2018

2 230

Befolkningspyramid kan inte visas på grund av att det bor få personer i området.

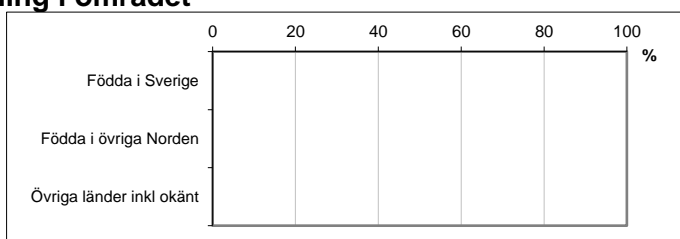
42,5
Medelåldern
år 2019

Avser 31 dec 2019

Registrerat födelseland för folkbokförd befolkning i området

Födelseland	Antal	Andel (%)
Födda i Sverige
Födda i övriga Norden
Övriga länder inkl okänt
Total	40	100,0

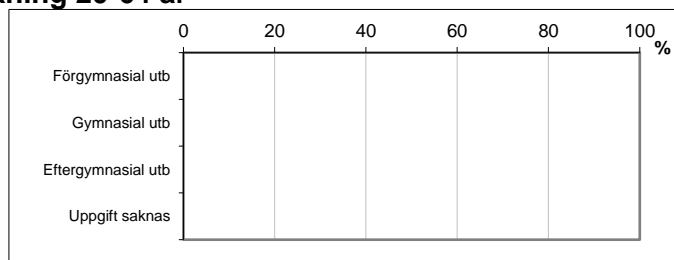
Avser 31 dec 2019



Högsta genomförda utbildningsnivån för befolkning 20-64 år

Högsta utbildning	Antal	Andel (%)
Förgymnasial utb
Gymnasial utb
Eftergymnasial utb
Uppgift saknas
Total	26	100,0

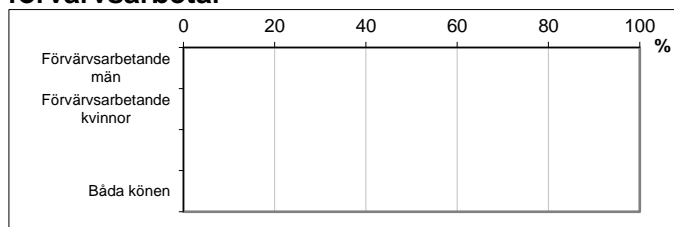
Avser 31 dec 2019



Antal och andel (%) av befolkning 20-64 år som förvärvsarbetar

Sysselsättning	Antal	Andel (%)
Förvärvsarbetande män
Förvärvsarbetande kvinnor
Båda könen

Avser år 2018




Befolkningen 20-64 år efter sammanräknad förvärvsinkomst (SEK)

Kön	Antal	Median
Män
Kvinnor
Båda könen	30	...

Avser år 2018

Median för Norrköping, båda könen 311 500

Förvärvsinkomst:



Summan av inkomst av tjänst och inkomst av näringsverksamhet. Den sammanräknade förvärvsinkomsten består av de sammanlagda löpande skattepliktiga inkomsterna. I sammanräknad förvärvsinkomst ingår inte inkomst av kapital.