

Karta från Norrköpings kommun

Antal boende i området 2019 624 personer

Befolkning efter ålder och kön 2019

Ålder	Män	Kvinnor	Totalt	Andel (%)
0 år - 5 år	21	24	45	7,2
6 år - 15 år	8	14	22	3,5
16 år - 19 år	6	6	12	1,9
20 år - 24 år	20	27	47	7,5
25 år - 34 år	86	83	169	27,1
35 år - 54 år	76	70	146	23,4
55 år - 64 år	50	41	91	14,6
65 år - 79 år	45	35	80	12,8
80 år och äldre	6	6	12	1,9
Total folkmängd	318	306	624	100

Avser 31 dec 2019

Folkmängd 2012-2019

År	Antal
2012	264
2013	345
2014	338
2015	333
2016	420
2017	445
2018	529
2019	624

Avser 31 dec respektive år

Antal hushåll i området 324 stycken
därav med hemmaboende barn 22,2 %

12
nyfödda år 2019

Antal flyttningar till och från området år 2019

Till/Från	In	Ut	Netto
Övriga områden inom Norrköping	132	83	49
Övriga Sverige	61	27	34
Utlandet	7	7	0
Summa	200	117	83

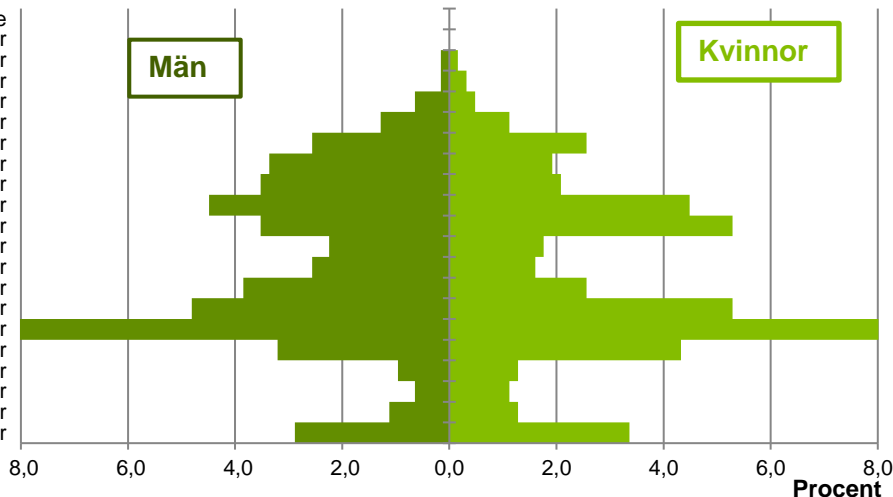
Not: Netto är skillnaden mellan in- och utflyttning

Antal arbetstillfällen
inom området år 2018
3 345

Befolkningens köns- och åldersfördelning 2019

Ålder

100 år och äldre
95-99 år
90-94 år
85-89 år
80-84 år
75-79 år
70-74 år
65-69 år
60-64 år
55-59 år
50-54 år
45-49 år
40-44 år
35-39 år
30-34 år
25-29 år
20-24 år
15-19 år
10-14 år
5-9 år
0-4 år



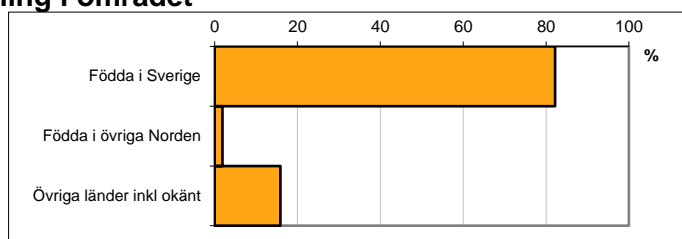
40,9
Medelåldern
år 2019

Avser 31 dec 2019

Registrerat födelseland för folkbokförd befolkning i området

Födelseland	Antal	Andel (%)
Födda i Sverige	513	82,2
Födda i övriga Norden	12	1,9
Övriga länder inkl okänt	99	15,9
Total	624	100

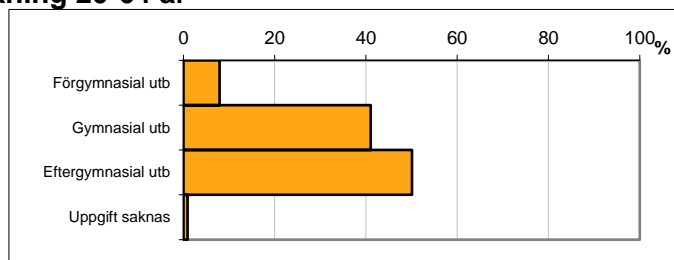
Avser 31 dec 2019



Högsta genomförda utbildningsnivån för befolkning 20-64 år

Högsta utbildning	Antal	Andel (%)
Förgymnasial utb	36	7,9
Gymnasial utb	186	41,1
Eftergymnasial utb	227	50,1
Uppgift saknas	4	0,9
Total	453	100

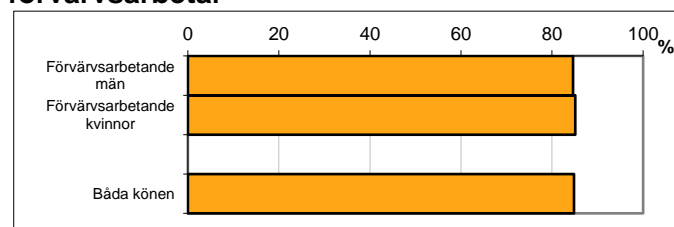
Avser 31 dec 2019



Antal och andel (%) av befolkning 20-64 år som förvärsarbetar

Sysselsättning	Antal	Andel (%)
Förvärsarbetande män	170	84,6
Förvärsarbetande kvinnor	160	85,1
Båda könen	330	84,8

Avser år 2018



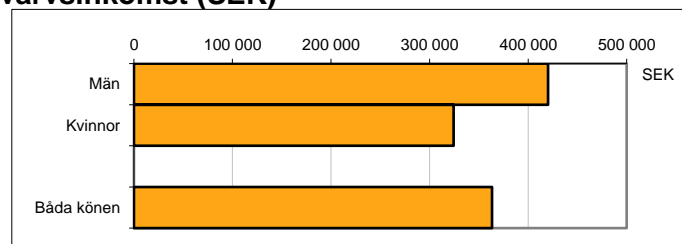
Befolkningen 20-64 år efter sammanräknad förvärsinkomst (SEK)

Kön	Antal	Median
Män	201	420 100
Kvinnor	188	324 300
Båda könen	389	363 500

Avser år 2018

Median för Norrköping, båda könen

Förvärsinkomst:



Summan av inkomst av tjänst och inkomst av näringsverksamhet. Den sammanräknade förvärsinkomsten består av de sammanlagda löpande skattepliktiga inkomsterna. I sammanräknad förvärsinkomst ingår inte inkomst av kapital.