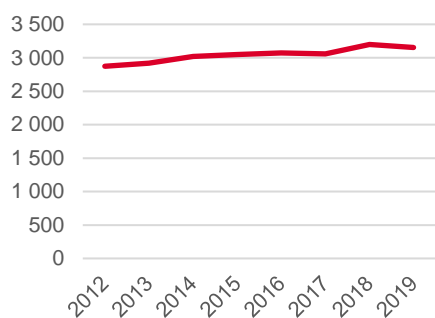


Antal boende i området 2019  
**3 153 personer**

**Befolkningsutveckling 2012-2019**



Karta från Norrköpings kommun



**Befolkning efter ålder och kön 2019**

Ålder	Män	Kvinnor	Totalt	Andel (%)
0 år - 5 år	156	114	270	8,6
6 år - 15 år	301	279	580	18,4
16 år - 19 år	70	81	151	4,8
20 år - 24 år	59	43	102	3,2
25 år - 34 år	124	159	283	9,0
35 år - 54 år	459	473	932	29,6
55 år - 64 år	152	161	313	9,9
65 år - 79 år	221	232	453	14,4
80 år och äldre	30	39	69	2,2
Total folkmängd	1 572	1 581	3 153	100

Avser 31 dec 2019

**Folkmängd år 2012-2019**

År	Antal
2012	2 873
2013	2 918
2014	3 018
2015	3 048
2016	3 072
2017	3 059
2018	3 199
2019	3 153

Avser 31 dec respektive år

Antal hushåll i området **1 139 stycken**  
därav med hemmaboende barn **52,5 %**

**27**  
nyfödda år 2019

**Antal flyttningar till och från området år 2019**

Till/Från	In	Ut	Netto
Övriga områden inom Norrköping	131	183	-52
Övriga Sverige	32	...	...
Utlandet	9	...	...
Summa	172	230	-58

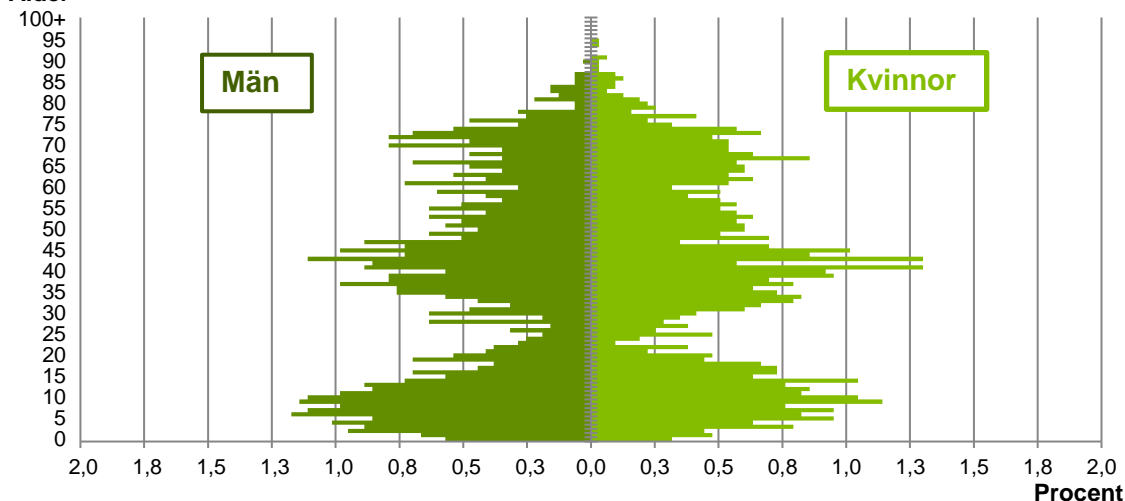
Not: Netto är skillnaden mellan in- och utflyttning

Antal arbetstillfällen  
inom området år 2018

**322**

## Befolkningens köns- och åldersfördelning 2019

## Ålder



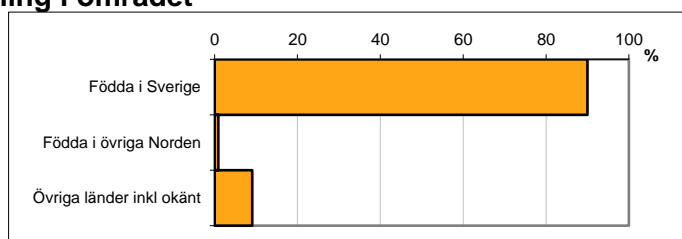
**37,7**  
Medelåldern  
år 2019

Avser 31 dec 2019

## Registrerat födelseland för folkbokförd befolkning i området

Födelseland	Antal	Andel (%)
Födda i Sverige	2 838	90,0
Födda i övriga Norden	28	0,9
Övriga länder inkl okänt	287	9,1
Total	3 153	100

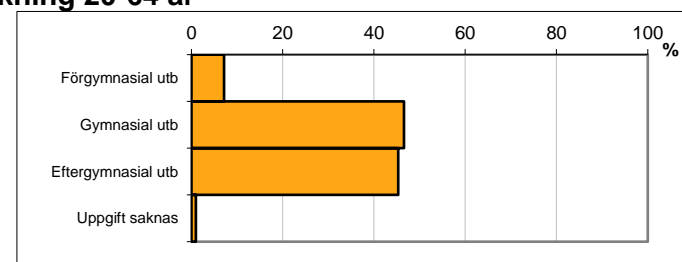
Avser 31 dec 2019



## Högsta genomförda utbildningsnivån för befolkning 20-64 år

Högsta utbildning	Antal	Andel (%)
Förgymnasial utb	116	7,1
Gymnasial utb	759	46,6
Eftergymnasial utb	739	45,3
Uppgift saknas	16	1,0
Total	1 630	100

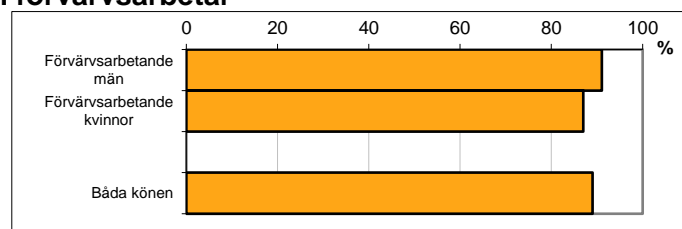
Avser 31 dec 2019



## Antal och andel (%) av befolkning 20-64 år som förvärsarbetar

Sysselsättning	Antal	Andel (%)
Förvärsarbetande män	744	91,1
Förvärsarbetande kvinnor	744	87,0
Båda könen	1 488	89,0

Avser år 2018



## Befolkningen 20-64 år efter sammanräknad förvärsinkomst (SEK)

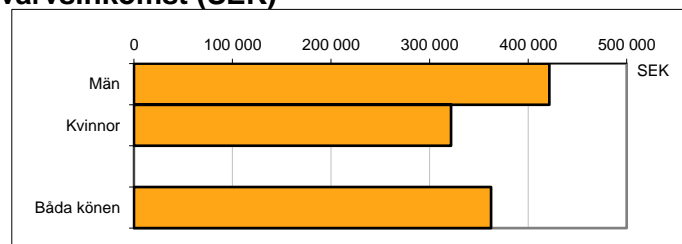
Kön	Antal	Median
Män	817	421 600
Kvinnor	855	321 800
Båda könen	1 672	362 300

Avser år 2018

Median för Norrköping, båda könen

311 500

Förvärsinkomst:



Summan av inkomst av tjänst och inkomst av näringsverksamhet. Den sammanräknade förvärsinkomsten består av de sammanlagda löpande skattepliktiga inkomsterna. I sammanräknad förvärsinkomst ingår inte inkomst av kapital.