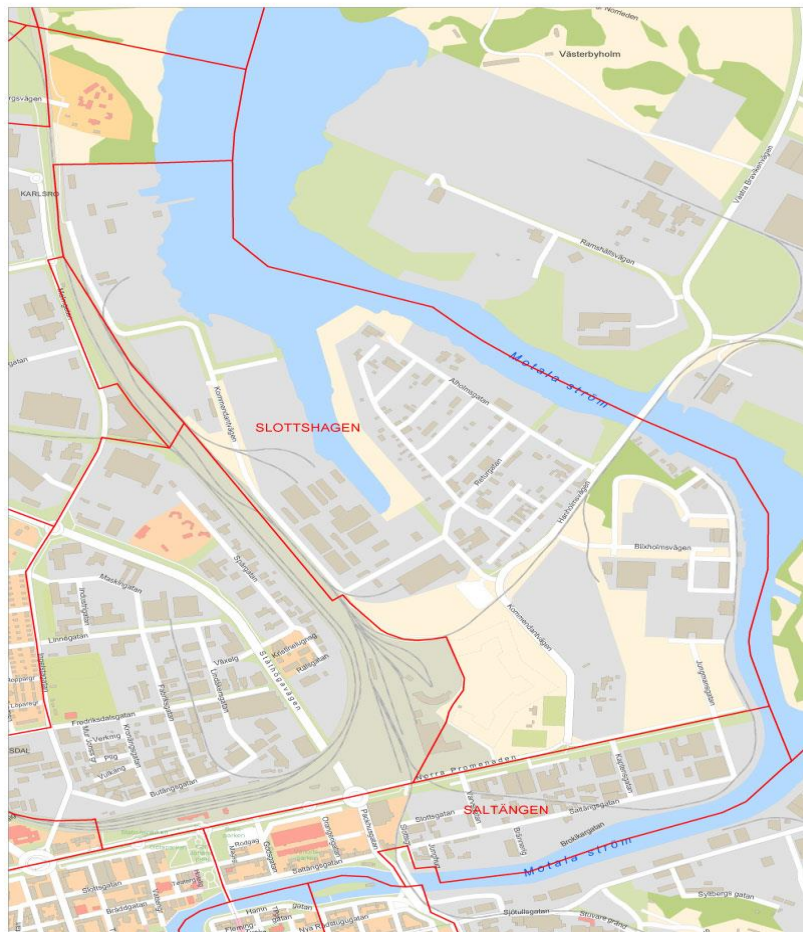


Antal boende i området 2019  
... personer



Karta från Norrköpings kommun

**Befolkning efter ålder och kön 2019**

Ålder	Män	Kvinnor	Totalt	Andel (%)
0 år - 5 år	...	...	...	...
6 år - 15 år	...	...	...	...
16 år - 19 år	...	...	...	...
20 år - 24 år	...	...	...	...
25 år - 34 år	...	...	...	...
35 år - 54 år	...	...	...	...
55 år - 64 år	...	...	...	...
65 år - 79 år	...	...	...	...
80 år och äldre	...	...	...	...
Total folkmängd	...	...	...	...

Avser 31 dec 2019

Antal hushåll i området ... stycken  
därav med hemmaboende barn ... %

**Antal flyttningar till och från området år 2019**

Till/Från	In	Ut	Netto
Övriga områden inom Norrköping	...	...	...
Övriga Sverige	...	...	...
Utlandet	...	...	...
Summa	...	...	...

Not: Netto är skillnaden mellan in- och utflyttning

**Folkmängd 2012-2019**

År	Antal
2012	...
2013	...
2014	...
2015	...
2016	...
2017	...
2018	...
2019	...

Avser 31 dec respektive år

...  
nyfödda år 2019

Antal arbetstillfällen  
inom området år 2018

**654**

Befolkningspyramid kan inte visas på grund av att det bor få personer i området.

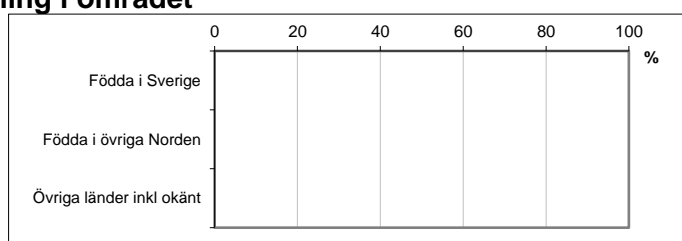
...  
Medelåldern  
år 2019

Avser 31 dec 2019

### Registrerat födelseland för folkbokförd befolkning i området

Födelseland	Antal	Andel (%)
Födda i Sverige	...	...
Födda i övriga Norden	...	...
Övriga länder inkl okänt	...	...
Total	...	...

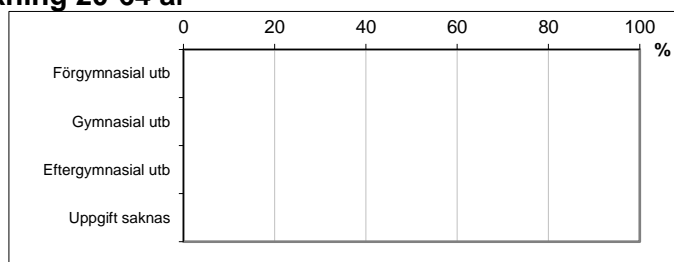
Avser 31 dec 2019



### Högsta genomförda utbildningsnivån för befolkning 20-64 år

Högsta utbildning	Antal	Andel (%)
Förgymnasial utb	...	...
Gymnasial utb	...	...
Eftergymnasial utb	...	...
Uppgift saknas	...	...
Total	...	...

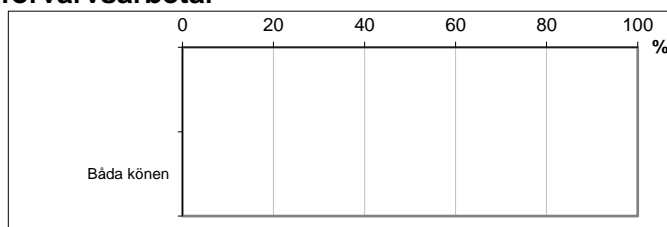
Avser 31 dec 2019



### Antal och andel (%) av befolkning 20-64 år som förvärsarbetar

Sysselsättning	Antal	Andel (%)
Förvärsarbetande män	...	...
Förvärsarbetande kvinnor	...	...
Båda könen	...	...

Avser år 2018




### Befolkningen 20-64 år efter sammanräknad förvärsinkomst (SEK)

Kön	Antal	Median
Män	...	...
Kvinnor	...	...
Båda könen	...	...

Avser år 2018

Medel för Norrköping, båda könen 311 500

Förvärsinkomst:



Summan av inkomst av tjänst och inkomst av näringsverksamhet. Den sammanräknade förvärsinkomsten består av de sammanlagda löpande skattepliktiga inkomsterna. I sammanräknad förvärsinkomst ingår inte inkomst av kapital.