



Antal boende i området 2019 **3 957** personer

Karta från Norrköpings kommun

### Befolkning efter ålder och kön 2019

### Folkmängd 2012-2019

Ålder	Män	Kvinnor	Totalt	Andel (%)
0 år - 5 år	150	154	304	7,7
6 år - 15 år	266	289	555	14,0
16 år - 19 år	88	84	172	4,3
20 år - 24 år	77	62	139	3,5
25 år - 34 år	214	216	430	10,9
35 år - 54 år	512	508	1 020	25,8
55 år - 64 år	242	201	443	11,2
65 år - 79 år	315	330	645	16,3
80 år och äldre	96	153	249	6,3
Total folkmängd	1 960	1 997	3 957	100

År	Antal
2012	3 954
2013	3 967
2014	3 979
2015	3 973
2016	3 984
2017	3 978
2018	3 994
2019	3 957

Avser 31 dec respektive år

Avser 31 dec 2019

Antal hushåll i området **1 730 stycken**  
därav med hemmaboende barn 35,5 %

**45**  
nyfödda år 2019

### Antal flyttningar till och från området år 2019

Till/Från	In	Ut	Netto
Övriga områden inom Norrköping	160	152	8
Övriga Sverige	53	78	-25
Utlandet	7	8	-1
Summa	220	238	-18

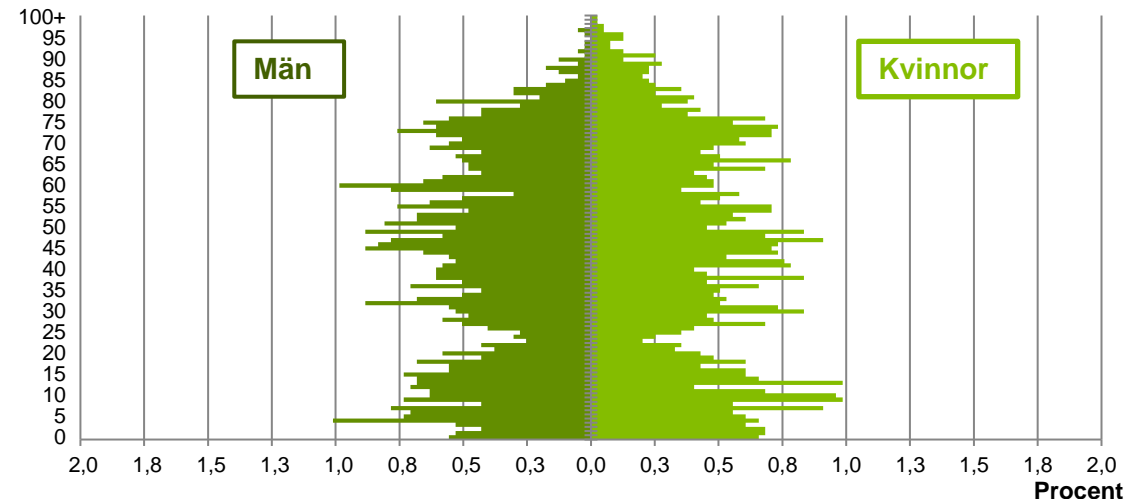
Not: Netto är skillnaden mellan in- och utflyttning

Antal arbetstillfällen  
inom området år 2018

**1 432**

## Befolkningens köns- och åldersfördelning 2019

## Ålder



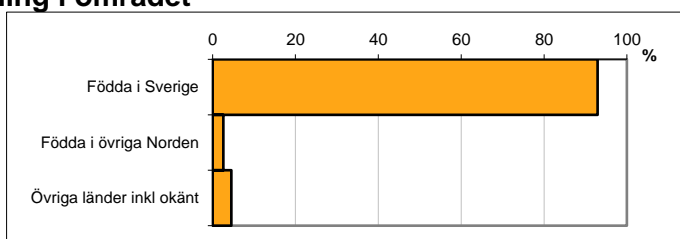
**42,2**  
Medelåldern  
år 2019

Avser 31 dec 2019

## Registrerat födelseland för folkbokförd befolkning i området

Födelseland	Antal	Andel (%)
Födda i Sverige	3 678	92,9
Födda i övriga Norden	101	2,6
Övriga länder inkl okänt	178	4,5
Total	3 957	100

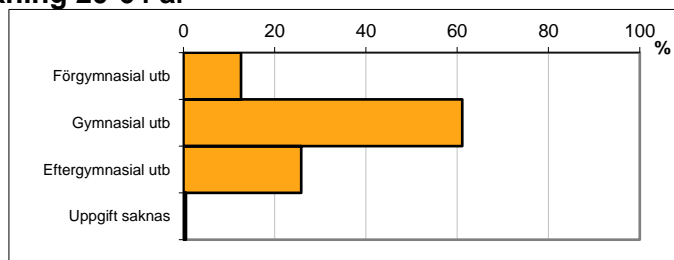
Avser 31 dec 2019



## Högsta genomförda utbildningsnivån för befolkning 20-64 år

Högsta utbildning	Antal	Andel (%)
Förgymnasial utb	256	12,6
Gymnasial utb	1 241	61,1
Eftergymnasial utb	524	25,8
Uppgift saknas	11	0,5
Total	2 032	100

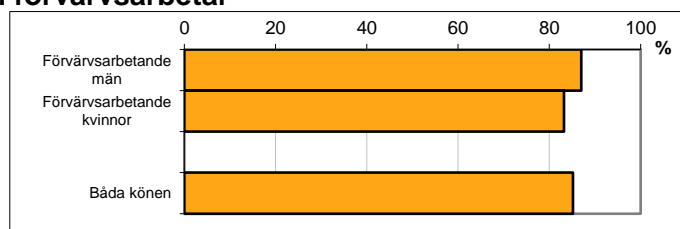
Avser 31 dec 2019



## Antal och andel (%) av befolkning 20-64 år som förvärsarbetar

Sysselsättning	Antal	Andel (%)
Förvärsarbetande män	918	87,0
Förvärsarbetande kvinnor	833	83,2
Båda könen	1 751	85,2

Avser år 2018



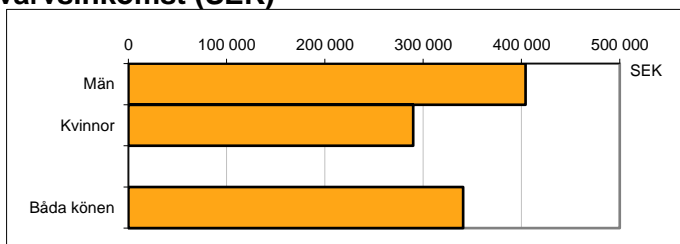
## Befolkningen 20-64 år efter sammanräknad förvärsinkomst (SEK)

Kön	Antal	Median
Män	1 055	404 300
Kvinnor	1 001	289 900
Båda könen	2 056	340 700

Avser år 2018

Median för Norrköping, båda könen 311 500

Förvärsinkomst:



Summan av inkomst av tjänst och inkomst av näringsverksamhet. Den sammanräknade förvärsinkomsten består av de sammanlagda löpande skattepliktiga inkomsterna. I sammanräknad förvärsinkomst ingår inte inkomst av kapital.