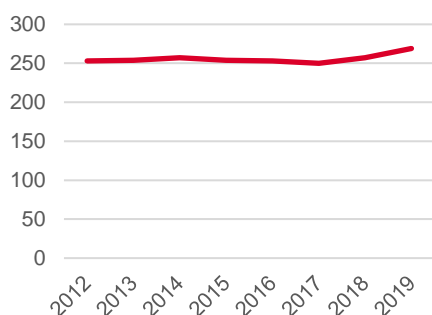


Antal boende i området 2019

269 personer

Befolkningsutveckling 2012-2019



Karta från Norrköpings kommun



Befolkning efter ålder och kön 2019

Ålder	Män	Kvinnor	Totalt	Andel (%)
0 år - 5 år	12	14	26	9,7
6 år - 15 år	23	25	48	17,8
16 år - 19 år	5	4	9	3,3
20 år - 24 år	3	0	3	1,1
25 år - 34 år	17	21	38	14,1
35 år - 54 år	36	29	65	24,2
55 år - 64 år	18	15	33	12,3
65 år - 79 år	23	22	45	16,7
80 år och äldre
Total folkmängd	138	131	269	100

Avser 31 dec 2019

Folkmängd år 2012-2019

År	Antal
2012	253
2013	254
2014	257
2015	254
2016	253
2017	250
2018	257
2019	269

Avser 31 dec respektive år

Antal hushåll i området

99 stycken

därav med hemmaboende barn

43,4 %

...
nyfödda år 2019

Antal flyttningar till och från området år 2019

Till/Från	In	Ut	Netto
Övriga områden inom Norrköping	16	8	8
Övriga Sverige	6	7	-1
Utlandet	4	0	4
Summa	26	15	11

Not: Netto är skillnaden mellan in- och utflyttning

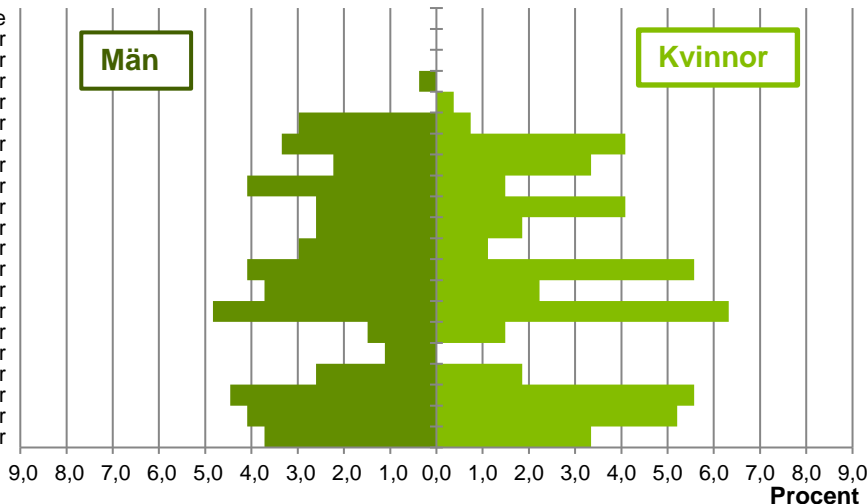
Antal arbetstillfällen inom området år 2018

25

Befolkningens köns- och åldersfördelning 2019

Ålder

100 år och äldre
95-99 år
90-94 år
85-89 år
80-84 år
75-79 år
70-74 år
65-69 år
60-64 år
55-59 år
50-54 år
45-49 år
40-44 år
35-39 år
30-34 år
25-29 år
20-24 år
15-19 år
10-14 år
5-9 år
0-4 år



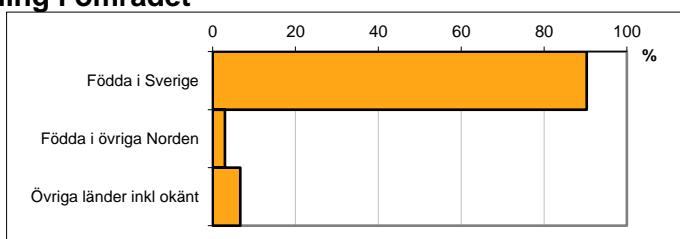
38,4
Medelåldern
år 2019

Avser 31 dec 2019

Registrerat födelseland för folkbokförd befolkning i området

Födelseland	Antal	Andel (%)
Födda i Sverige	243	90,3
Födda i övriga Norden	8	3,0
Övriga länder inkl okänt	18	6,7
Total	269	100

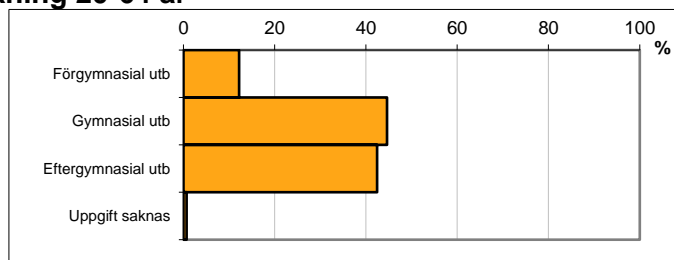
Avser 31 dec 2019



Högsta genomförda utbildningsnivån för befolkning 20-64 år

Högsta utbildning	Antal	Andel (%)
Förgymnasial utb	17	12,2
Gymnasial utb	62	44,6
Eftergymnasial utb	59	42,4
Uppgift saknas	1	0,7
Total	139	100

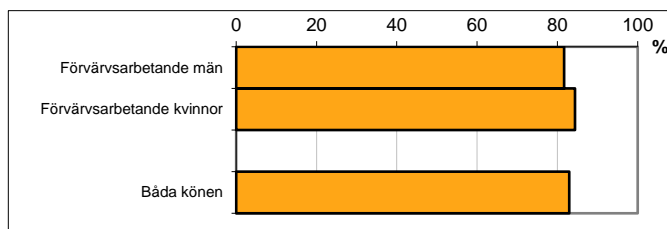
Avser 31 dec 2019



Antal och andel (%) av befolkning 20-64 år som förvärsarbetar

Sysselsättning	Antal	Andel (%)
Förvärsarbetande män	58	81,7
Förvärsarbetande kvinnor	54	84,4
Båda könen	112	83,0

Avser år 2018



Befolkningen 20-64 år efter sammanräknad förvärsinkomst (SEK)

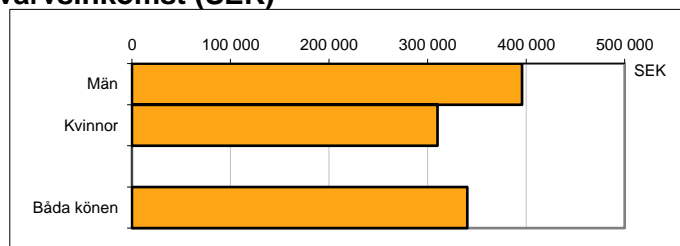
Kön	Antal	Median
Män	71	395 900
Kvinnor	64	310 100
Båda könen	135	340 200

Avser år 2018

Median för Norrköping, båda könen

311 500

Förvärsinkomst:



Summan av inkomst av tjänst och inkomst av näringsverksamhet. Den sammanräknade förvärsinkomsten består av de sammanlagda löpande skattepliktiga inkomsterna. I sammanräknad förvärsinkomst ingår inte inkomst av kapital.