



Antal boende i området 2019 3 300 personer

Karta från Norrköpings kommun

Befolkning efter ålder och kön 2019

Ålder	Män	Kvinnor	Totalt	Andel (%)
0 år - 5 år	87	78	165	5,0
6 år - 15 år	198	196	394	11,9
16 år - 19 år	80	73	153	4,6
20 år - 24 år	71	70	141	4,3
25 år - 34 år	196	160	356	10,8
35 år - 54 år	391	387	778	23,6
55 år - 64 år	198	216	414	12,5
65 år - 79 år	312	326	638	19,3
80 år och äldre	104	157	261	7,9
Total folkmängd	1 637	1 663	3 300	100

Avser 31 dec 2019

Folkmängd 2012-2019

År	Antal
2012	3 188
2013	3 201
2014	3 195
2015	3 167
2016	3 201
2017	3 211
2018	3 271
2019	3 300

Avser 31 dec respektive år

Antal hushåll i området 1 545 stycken
därav med hemmaboende barn 28,9 %

28
nyfödda år 2019

Antal flyttningar till och från området år 2019

Till/Från	In	Ut	Netto
Övriga områden inom Norrköping	236	204	32
Övriga Sverige	...	49	...
Utlandet	...	5	...
Summa	299	258	41

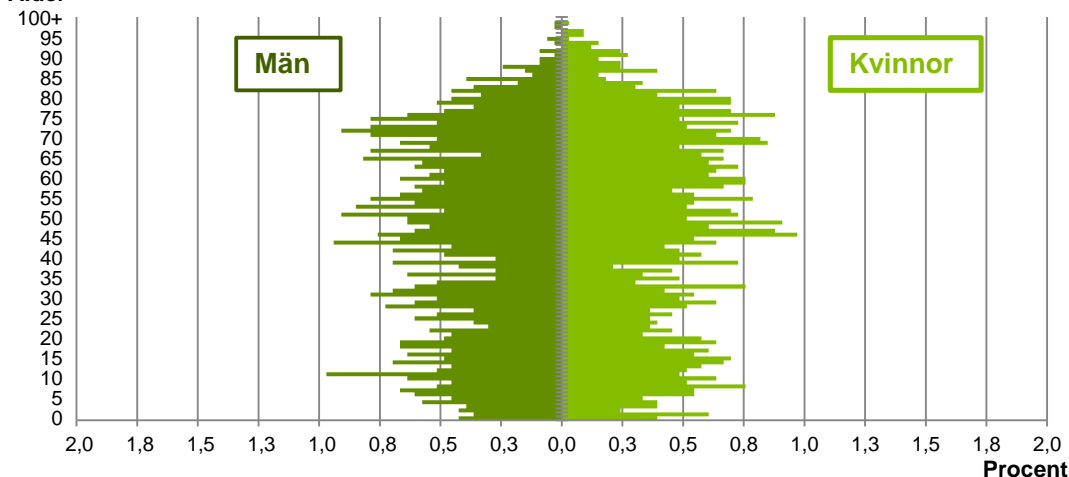
Not: Netto är skillnaden mellan in- och utflyttning

Antal arbetstillfällen
inom området år 2018

592

Befolkningens köns- och åldersfördelning 2019

Ålder



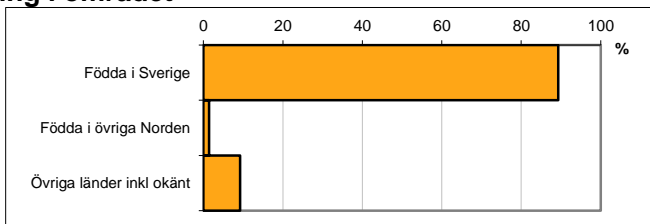
45,6
Medelåldern
år 2019

Avser 31 dec 2019

Registrerat födelse land för folkbokförd befolkning i området

Födelse land	Antal	Andel (%)
Födda i Sverige	2 947	89,3
Födda i övriga Norden	48	1,5
Övriga länder inkl okänt	305	9,2
Total	3 300	100

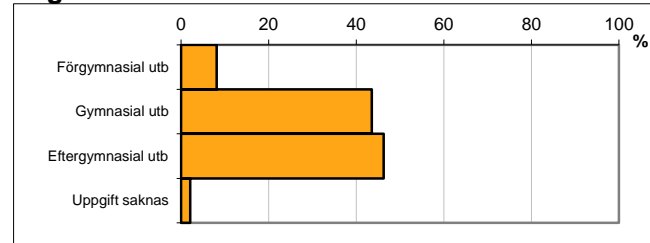
Avser 31 dec 2019



Högsta genomförda utbildningsnivån för befolkning 20-64 år

Högsta utbildning	Antal	Andel (%)
Förgymnasial utb	137	8,1
Gymnasial utb	736	43,6
Eftergymnasial utb	781	46,2
Uppgift saknas	35	2,1
Total	1 689	100


Avser 31 dec 2019



Antal och andel (%) av befolkning 20-64 år som förvärvsarbetar

Sysselsättning	Antal	Andel (%)
Förvärvsarbetande män	732	83,1
Förvärvsarbetande kvinnor	695	84,9
Båda könen	1 427	83,9

Avser år 2018

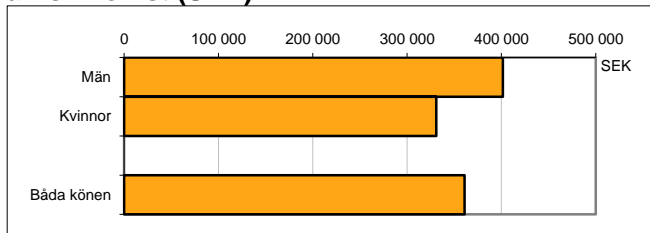


Befolkningen 20-64 år efter sammanräknad förvärvsinkomst (SEK)

Kön	Antal	Median
Män	881	401 400
Kvinnor	819	331 100
Båda könen	1 700	360 800

Avser år 2018

Förvärvsinkomst:



Summan av inkomst av tjänst och inkomst av näringsverksamhet. Den sammanräknade förvärvsinkomsten består av de sammanlagda löpande skattepliktiga inkomsterna. I sammanräknad förvärvsinkomst ingår inte inkomst av kapital.