

Områdeskod (NYKO) 424

Antal boende i området 2019

59 personer



Karta från Norrköpings kommun

## Befolkning efter ålder och kön 2019

| Ålder           | Män | Kvinnor | Totalt | Andel (%) |
|-----------------|-----|---------|--------|-----------|
| 0 år - 5 år     | ... | ...     | ...    | ...       |
| 6 år - 15 år    | ... | ...     | ...    | ...       |
| 16 år - 19 år   | ... | ...     | ...    | ...       |
| 20 år - 24 år   | ... | ...     | ...    | ...       |
| 25 år - 34 år   | ... | ...     | ...    | ...       |
| 35 år - 54 år   | ... | ...     | ...    | ...       |
| 55 år - 64 år   | ... | ...     | ...    | ...       |
| 65 år - 79 år   | ... | ...     | ...    | ...       |
| 80 år och äldre | ... | ...     | ...    | ...       |
| Total folkmängd | 15  | 44      | 59     | 100       |

Avser 31 dec 2019

## Antal hushåll i området

därav med hemmaboende barn

58 stycken

... %

## Antal flyttningar till och från området år 2019

| Till/Från                      | In  | Ut  | Netto |
|--------------------------------|-----|-----|-------|
| Övriga områden inom Norrköping | ... | ... | ...   |
| Övriga Sverige                 | ... | ... | ...   |
| Utlandet                       | ... | ... | ...   |
| Summa                          | ... | ... | ...   |

Not: Netto är skillnaden mellan in- och utflyttning

## Folkmängd 2012-2019

| År   | Antal |
|------|-------|
| 2012 | 46    |
| 2013 | 45    |
| 2014 | 48    |
| 2015 | *     |
| 2016 | 82    |
| 2017 | 93    |
| 2018 | 50    |
| 2019 | 59    |

Avser 31 dec respektive år

\*) Pga tillfälliga förändringar av geografiska gränser år 2015 redovisas inte folkmängden detta år.

...  
nyfödda år 2019

Antal arbetstillfällen  
inom området år 2018

3 042

Befolkningspyramid kan inte visas på grund av att det bor få personer i området.

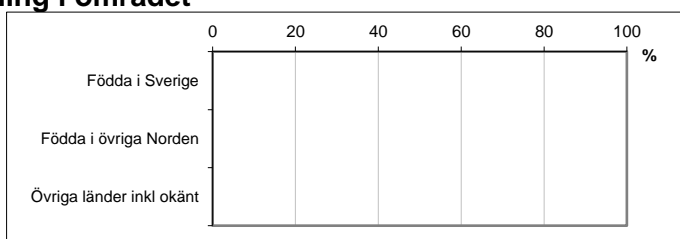
**76,3**  
Medelåldern  
år 2019

Avser 31 dec 2019

### Registrerat födelseland för folkbokförd befolkning i området

| Födelseland              | Antal     | Andel (%)  |
|--------------------------|-----------|------------|
| Födda i Sverige          | ...       | ...        |
| Födda i övriga Norden    | ...       | ...        |
| Övriga länder inkl okänt | ...       | ...        |
| <b>Total</b>             | <b>59</b> | <b>100</b> |

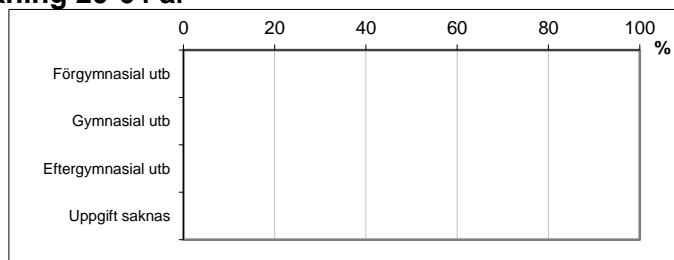
Avser 31 dec 2019



### Högsta genomförda utbildningsnivån för befolkning 20-64 år

| Högsta utbildning  | Antal    | Andel (%) |
|--------------------|----------|-----------|
| Förgymnasial utb   | ...      | ...       |
| Gymnasial utb      | ...      | ...       |
| Eftergymnasial utb | ...      | ...       |
| Uppgift saknas     | ...      | ...       |
| <b>Total</b>       | <b>9</b> | ...       |

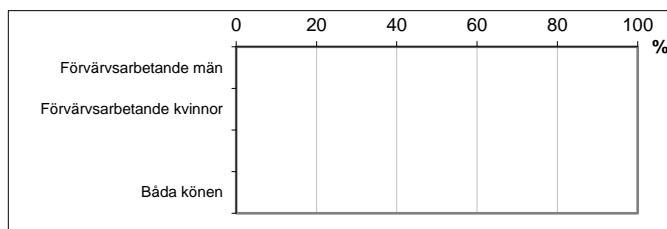
Avser 31 dec 2019



### Antal och andel (%) av befolkning 20-64 år som förvärvsarbetar

| Sysselsättning            | Antal | Andel (%) |
|---------------------------|-------|-----------|
| Förvärvsarbetande män     | ...   | ...       |
| Förvärvsarbetande kvinnor | ...   | ...       |
| <b>Båda könen</b>         | ...   | ...       |

Avser år 2018




### Befolkningen 20-64 år efter sammanräknad förvärvsinkomst (SEK)

| Kön               | Antal | Median |
|-------------------|-------|--------|
| Män               | ...   | ...    |
| Kvinnor           | ...   | ...    |
| <b>Båda könen</b> | ...   | ...    |

Avser år 2018

Median för Norrköping, båda könen 311 500

Förvärvsinkomst:



Summan av inkomst av tjänst och inkomst av näringsverksamhet. Den sammanräknade förvärvsinkomsten består av de sammanlagda löpande skattepliktiga inkomsterna. I sammanräknad förvärvsinkomst ingår inte inkomst av kapital.