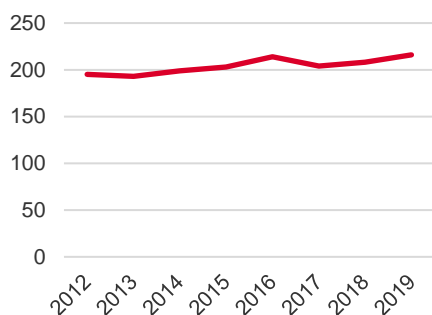


Områdeskod (NYKO) 494

Antal boende i området 2019

216 personer

Befolkningsutveckling 2012-2019



Karta från Norrköpings kommun



Befolkning efter ålder och kön 2019

Ålder	Män	Kvinnor	Totalt	Andel (%)
0 år - 5 år	10	10	20	9,3
6 år - 15 år	20	17	37	17,1
16 år - 19 år	4	4	8	3,7
20 år - 24 år	4	8	12	5,6
25 år - 34 år	9	7	16	7,4
35 år - 54 år	31	33	64	29,6
55 år - 64 år	13	5	18	8,3
65 år - 79 år	14	18	32	14,8
80 år och äldre	6	3	9	4,2
Total folkmängd	111	105	216	100

Avser 31 dec 2019

Folkmängd år 2012-2019

År	Antal
2012	195
2013	193
2014	199
2015	203
2016	214
2017	204
2018	208
2019	216

Avser 31 dec respektive år

Antal hushåll i området

82 stycken

därav med hemmaboende barn

41,5 %

nyfödda år 2019

Antal flyttningar till och från området år 2019

Till/Från	In	Ut	Netto
Övriga områden inom Norrköping	14	8	6
Övriga Sverige
Utlandet
Summa	15	10	5

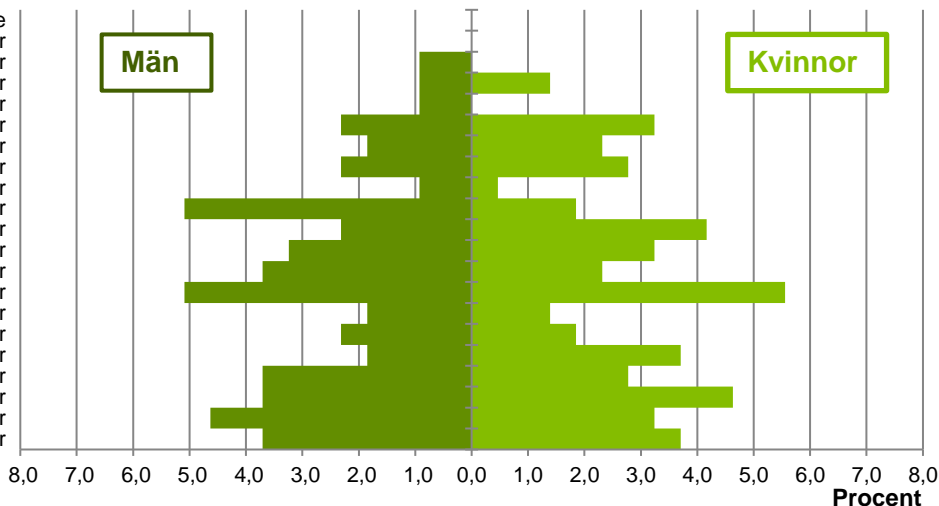
Not: Netto är skillnaden mellan in- och utflyttning

Antal arbetstillfällen
inom området år 2018**61**

Befolkningens köns- och åldersfördelning 2019

Ålder

100 år och äldre
95-99 år
90-94 år
85-89 år
80-84 år
75-79 år
70-74 år
65-69 år
60-64 år
55-59 år
50-54 år
45-49 år
40-44 år
35-39 år
30-34 år
25-29 år
20-24 år
15-19 år
10-14 år
5-9 år
0-4 år



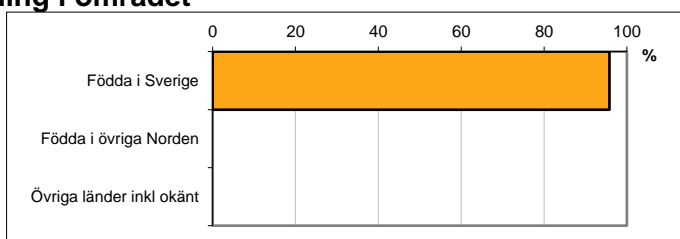
38,6
Medelåldern
år 2019

Avser 31 dec 2019

Registrerat födelseland för folkbokförd befolkning i området

Födelseland	Antal	Andel (%)
Födda i Sverige	207	95,8
Födda i övriga Norden
Övriga länder inkl okänt
Total	216	100

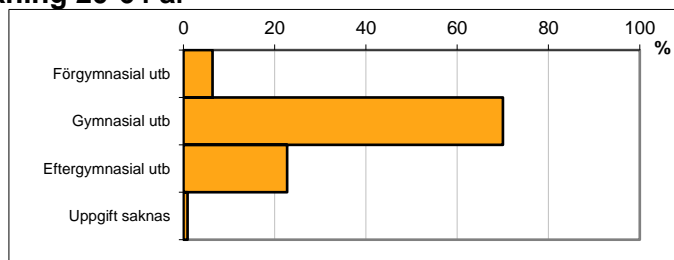
Avser 31 dec 2019



Högsta genomförda utbildningsnivån för befolkning 20-64 år

Högsta utbildning	Antal	Andel (%)
Förgymnasial utb	7	6,4
Gymnasial utb	77	70,0
Eftergymnasial utb	25	22,7
Uppgift saknas	1	0,9
Total	110	100

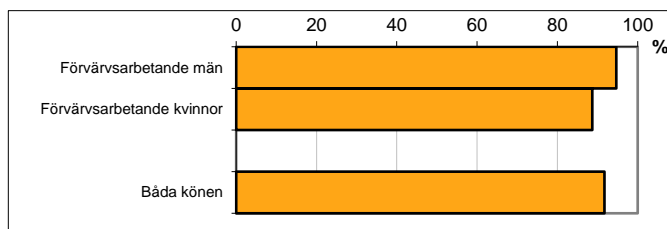
Avser 31 dec 2019



Antal och andel (%) av befolkning 20-64 år som förvärsarbetar

Sysselsättning	Antal	Andel (%)
Förvärsarbetande män	53	94,6
Förvärsarbetande kvinnor	47	88,7
Båda könen	100	91,7

Avser år 2018



Befolkningen 20-64 år efter sammanräknad förvärsinkomst (SEK)


Kön	Antal	Median
Män	56	442 300
Kvinnor	53	301 800
Båda könen	109	365 000

Avser år 2018

Median för Norrköping, båda könen

311 500

Förvärsinkomst:



Summan av inkomst av tjänst och inkomst av näringsverksamhet. Den sammanräknade förvärsinkomsten består av de sammanlagda löpande skattepliktiga inkomsterna. I sammanräknad förvärsinkomst ingår inte inkomst av kapital.