



Karta från Norrköpings kommun

**Antal boende i området 2019 5 577 personer**

**61** nyfödda år 2019

**Befolkning efter ålder och kön 2019**

**Folkmängd 2012-2019**

Ålder	Män	Kvinnor	Totalt	Andel (%)
0 år - 5 år	219	204	423	7,6
6 år - 15 år	324	321	645	11,6
16 år - 19 år	103	110	213	3,8
20 år - 24 år	93	82	175	3,1
25 år - 34 år	307	301	608	10,9
35 år - 54 år	733	705	1 438	25,8
55 år - 64 år	433	416	849	15,2
65 år - 79 år	569	466	1 035	18,6
80 år och äldre	95	96	191	3,4
<b>Total folkmängd</b>	<b>2 876</b>	<b>2 701</b>	<b>5 577</b>	<b>100</b>

År	Antal
2012	5 277
2013	5 293
2014	5 414
2015	5 423
2016	5 494
2017	5 530
2018	5 539
2019	5 577

Avser 31 dec respektive år

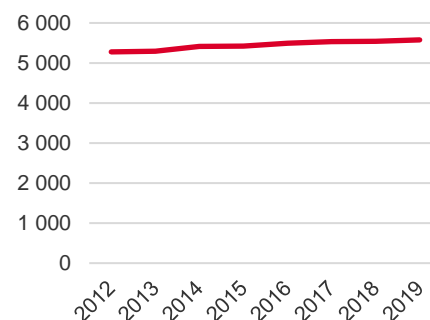
Avser 31 dec 2019

**Antal hushåll i området 2 299 stycken**  
 därav med hemmaboende barn 35,5 %

**Antal flyttningar till och från området år 2019**

**Befolkningsutveckling 2012-2019**

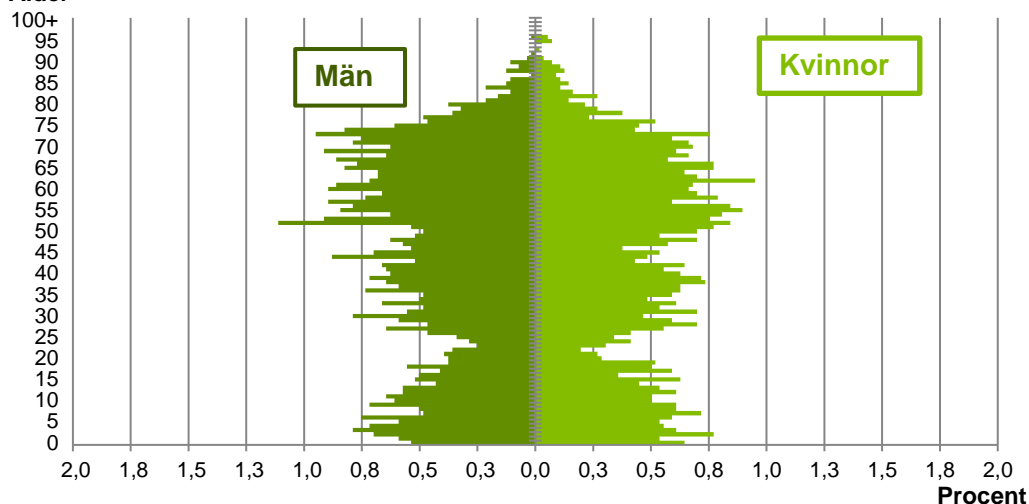
Till/Från	In	Ut	Netto
Övriga områden inom Norrköping	263	205	58
Övriga Sverige	130	138	-8
Utlandet	17	12	5
<b>Summa</b>	<b>410</b>	<b>355</b>	<b>55</b>



Not: Netto är skillnaden mellan in- och utflyttning

## Befolkningens köns- och åldersfördelning 2019

Ålder



**43,2**  
Medelåldern  
år 2019

Antal arbetstillfällen  
inom området år 2018

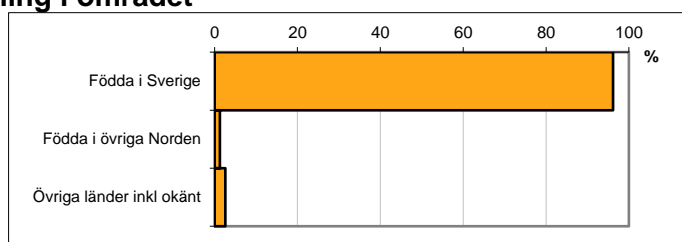
**1 128**

Avser 31 dec 2019

## Registrerat födelseland för folkbokförd befolkning i området

Födelseland	Antal	Andel (%)
Födda i Sverige	5 364	96,2
Födda i övriga Norden	69	1,2
Övriga länder inkl okänt	144	2,6
Total	5 577	100

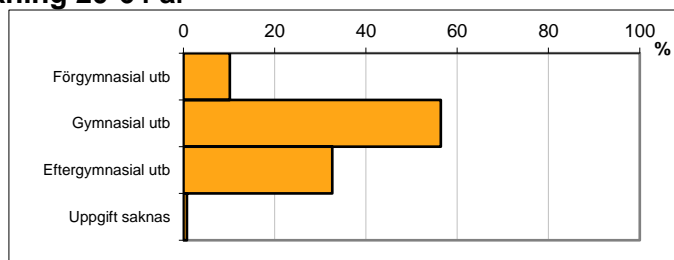
Avser 31 dec 2019



## Högsta genomförda utbildningsnivån för befolkning 20-64 år

Högsta utbildning	Antal	Andel (%)
Förgymnasial utb	312	10,2
Gymnasial utb	1 732	56,4
Eftergymnasial utb	1 002	32,6
Uppgift saknas	24	0,8
Total	3 070	100

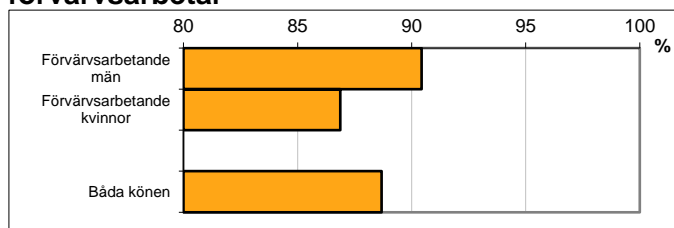
Avser 31 dec 2019



## Antal och andel (%) av befolkning 20-64 år som förvärsarbetar

Sysselsättning	Antal	Andel (%)
Förvärsarbetande män	1 419	90,4
Förvärsarbetande kvinnor	1 317	86,9
Båda könen	2 736	88,7

Avser år 2018



## Befolkningen 20-64 år efter sammanräknad förvärsinkomst (SEK)

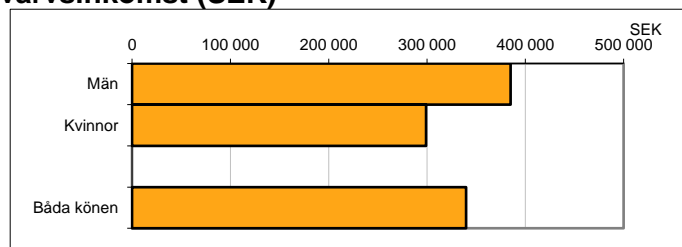
Kön	Antal	Median
Män	1 569	385 000
Kvinnor	1 516	299 100
Båda könen	3 085	339 800

Avser år 2018

Median för Norrköping, båda könen

311 500

Förvärsinkomst:



Summan av inkomst av tjänst och inkomst av näringsverksamhet. Den sammanräknade förvärsinkomsten består av de sammanlagda löpande skattepliktiga inkomsterna. I sammanräknad förvärsinkomst ingår inte inkomst av kapital.