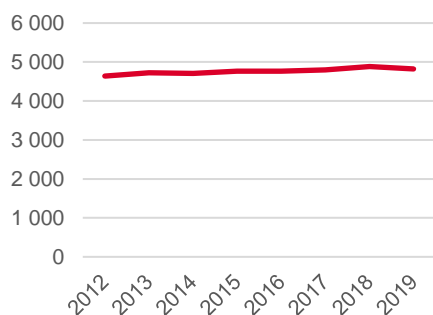


Områdeskod (NYKO) 422

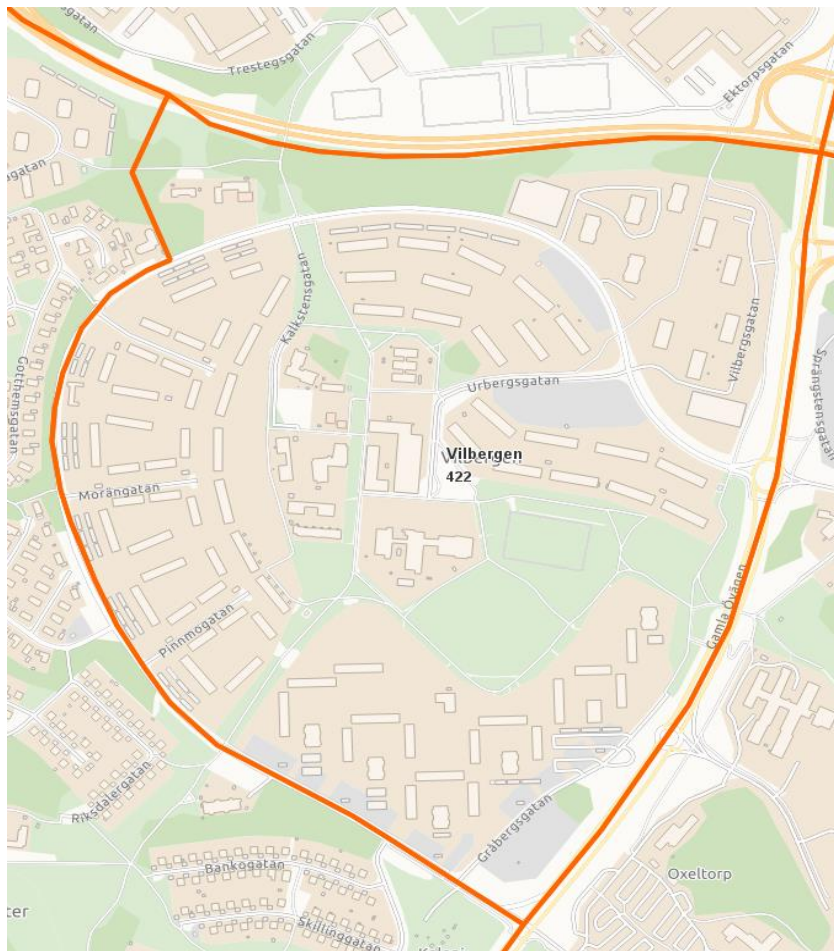
Antal boende i området 2019

4 822 personer

Befolkningsutveckling 2012-2019



Karta från Norrköpings kommun



Befolkning efter ålder och kön 2019

Ålder	Män	Kvinnor	Totalt	Andel (%)
0 år - 5 år	179	145	324	6,7
6 år - 15 år	189	181	370	7,7
16 år - 19 år	54	61	115	2,4
20 år - 24 år	97	99	196	4,1
25 år - 34 år	356	311	667	13,8
35 år - 54 år	446	450	896	18,6
55 år - 64 år	257	281	538	11,2
65 år - 79 år	469	654	1 123	23,3
80 år och äldre	227	366	593	12,3
Total folkmängd	2 274	2 548	4 822	100

Avser 31 dec 2019

Folkmängd år 2012-2019

År	Antal
2012	4 639
2013	4 723
2014	4 709
2015	4 763
2016	4 761
2017	4 801
2018	4 884
2019	4 822

Avser 31 dec respektive år

Antal hushåll i området

2 660 stycken

därav med hemmaboende barn

22,5 %

47

nyfödda år 2019

Antal flyttningar till och från området år 2019

Till/Från	In	Ut	Netto
Övriga områden inom Norrköping	369	376	-7
Övriga Sverige	86	115	-29
Utlandet	12	7	5
Summa	467	498	-31

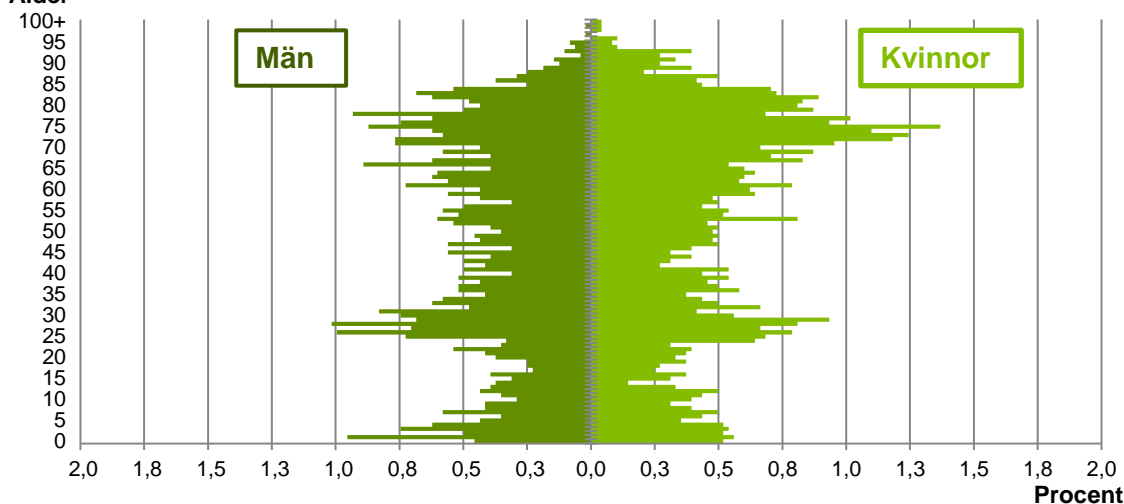
Not: Netto är skillnaden mellan in- och utflyttning

Antal arbetstillfällen
inom området år 2018

372

Befolkningens köns- och åldersfördelning 2019

Ålder

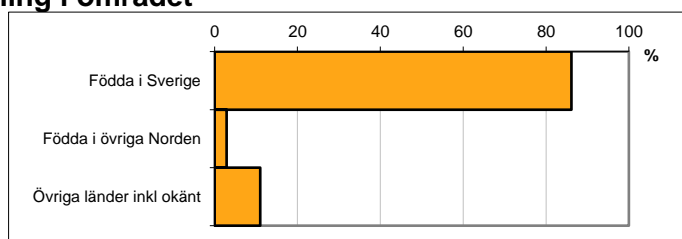


49,1
Medelåldern
år 2019

Registrerat födelseland för folkbokförd befolkning i området

Födelseland	Antal	Andel (%)
Födda i Sverige	4 153	86,1
Födda i övriga Norden	139	2,9
Övriga länder inkl okänt	530	11,0
Total	4 822	100

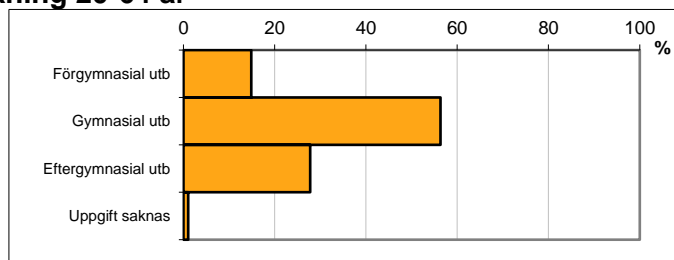
Avser 31 dec 2019



Högsta genomförda utbildningsnivån för befolkning 20-64 år

Högsta utbildning	Antal	Andel (%)
Förgymnasial utb	341	14,8
Gymnasial utb	1 294	56,3
Eftergymnasial utb	638	27,8
Uppgift saknas	24	1,0
Total	2 297	100

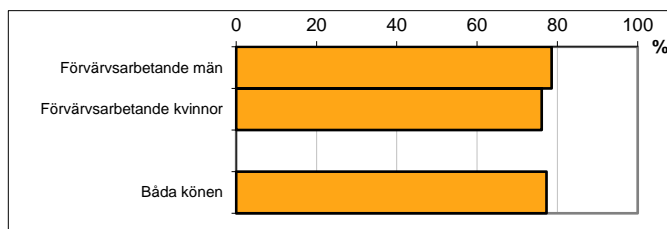
Avser 31 dec 2019



Antal och andel (%) av befolkning 20-64 år som förvärsarbetar

Sysselsättning	Antal	Andel (%)
Förvärsarbetande män	907	78,6
Förvärsarbetande kvinnor	880	76,1
Båda könen	1 787	77,3

Avser år 2018



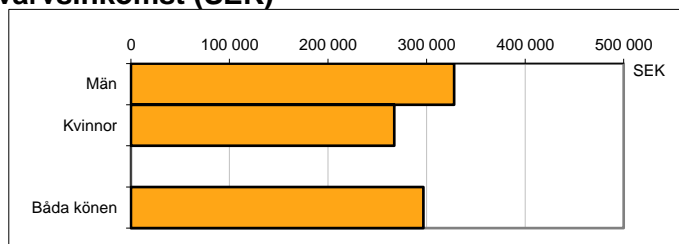
Befolkningen 20-64 år efter sammanräknad förvärsinkomst (SEK)

Kön	Antal	Median
Män	1 154	328 100
Kvinnor	1 157	267 100
Båda könen	2 311	296 900

Avser år 2018

Median för Norrköping, båda könen 311 500

Förvärsinkomst:



Summan av inkomst av tjänst och inkomst av näringsverksamhet. Den sammanräknade förvärsinkomsten består av de sammanlagda löpande skattepliktiga inkomsterna. I sammanräknad förvärsinkomst ingår inte inkomst av kapital.