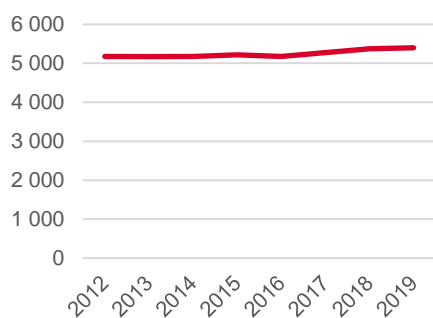


Antal boende i området 2019

5 398 personer

Befolkningsutveckling 2012-2019



Karta från Norrköpings kommun



Befolkning efter ålder och kön 2019

Ålder	Män	Kvinnor	Totalt	Andel (%)
0 år - 5 år	202	187	389	7,2
6 år - 15 år	396	362	758	14,0
16 år - 19 år	128	125	253	4,7
20 år - 24 år	126	100	226	4,2
25 år - 34 år	308	300	608	11,3
35 år - 54 år	736	714	1 450	26,9
55 år - 64 år	279	287	566	10,5
65 år - 79 år	408	435	843	15,6
80 år och äldre	130	175	305	5,7
Total folkmängd	2 713	2 685	5 398	100

Avser 31 dec 2019

Folkmängd år 2012-2019

År	Antal
2012	5 174
2013	5 172
2014	5 179
2015	5 214
2016	5 173
2017	5 274
2018	5 369
2019	5 398

Avser 31 dec respektive år

Antal hushåll i området

2 356 stycken

därav med hemmaboende barn

37,2 %

Antal flyttningar till och från området år 2019

Till/Från	In	Ut	Netto
Övriga områden inom Norrköping	388	343	45
Övriga Sverige	122	142	-20
Utlandet	7	5	2
Summa	517	490	27

Not: Netto är skillnaden mellan in- och utflyttning

52

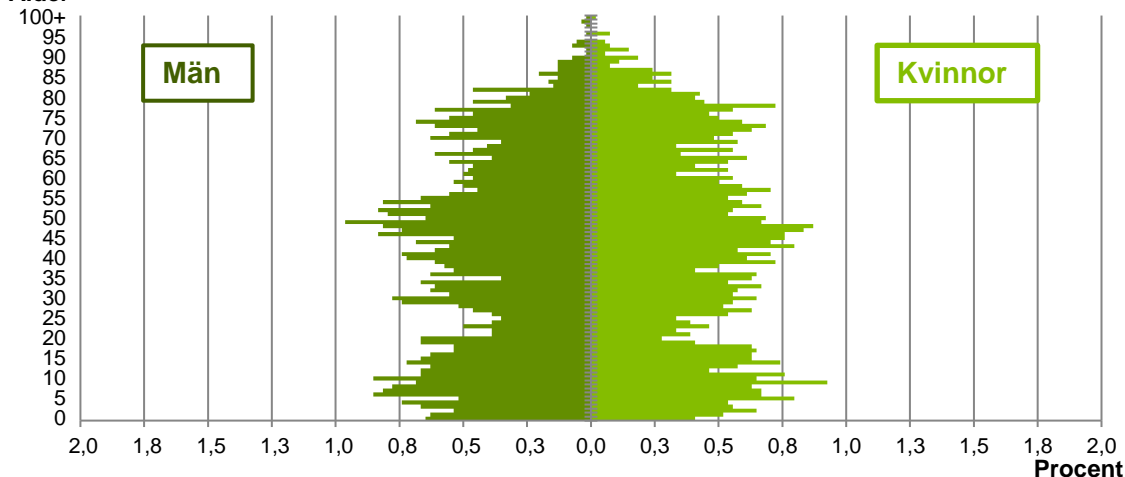
nyfödda år 2019

Antal arbetstillfällen
inom området år 2018

751

Befolkningens köns- och åldersfördelning 2019

Ålder



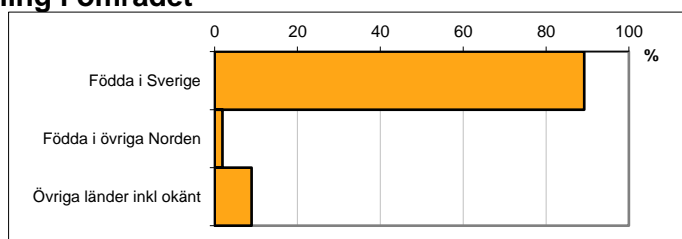
41,6
Medelåldern
år 2019

Avser 31 dec 2019

Registrerat födelseland för folkbokförd befolkning i området

Födelseland	Antal	Andel (%)
Födda i Sverige	4 816	89,2
Födda i övriga Norden	100	1,9
Övriga länder inkl okänt	482	8,9
Total	5 398	100

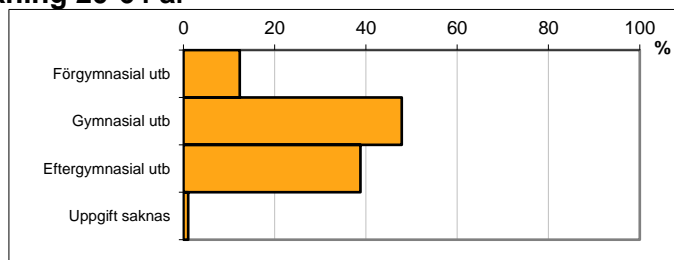
Avser 31 dec 2019



Högsta genomförda utbildningsnivån för befolkning 20-64 år

Högsta utbildning	Antal	Andel (%)
Förgymnasial utb	352	12,4
Gymnasial utb	1 364	47,9
Eftergymnasial utb	1 105	38,8
Uppgift saknas	29	1,0
Total	2 850	100

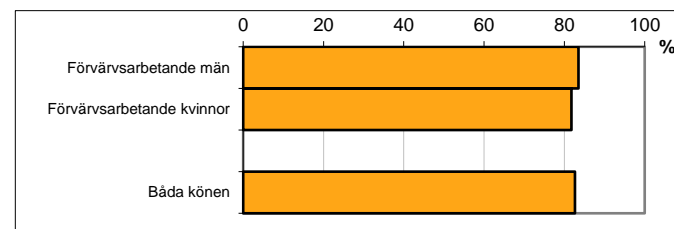
Avser 31 dec 2019



Antal och andel (%) av befolkning 20-64 år som förvärvsarbetar

Sysselsättning	Antal	Andel (%)
Förvärvsarbetande män	1 196	83,5
Förvärvsarbetande kvinnor	1 144	81,7
Båda könen	2 340	82,6

Avser år 2018



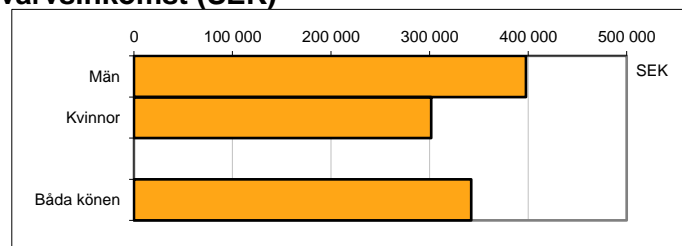
Befolkningen 20-64 år efter sammanräknad förvärvsinkomst (SEK)

Kön	Antal	Median
Män	1 432	397 800
Kvinnor	1 400	301 800
Båda könen	2 832	342 100

Avser år 2018

Median för Norrköping, båda könen 311 500

Förvärvsinkomst:



Summan av inkomst av tjänst och inkomst av näringsverksamhet. Den sammanräknade förvärvsinkomsten består av de sammanlagda löpande skattepliktiga inkomsterna. I sammanräknad förvärvsinkomst ingår inte inkomst av kapital.