

Karta från Norrköpings kommun

Antal boende i området 2019 **491 personer**

Befolkning efter ålder och kön 2019

Ålder	Män	Kvinnor	Totalt	Andel (%)
0 år - 5 år	28	39	67	13,6
6 år - 15 år	43	39	82	16,7
16 år - 19 år	4	9	13	2,6
20 år - 24 år	8	5	13	2,6
25 år - 34 år	26	30	56	11,4
35 år - 54 år	83	71	154	31,4
55 år - 64 år	19	26	45	9,2
65 år - 79 år	27	25	52	10,6
80 år och äldre	5	4	9	1,8
Total folkmängd	243	248	491	100

Avser 31 dec 2019

Folkmängd 2012-2019

År	Antal
2012	370
2013	373
2014	375
2015	396
2016	420
2017	480
2018	490
2019	491

Avser 31 dec respektive år

Antal hushåll i området

därav med hemmaboende barn

159 stycken

59,1 %

Antal flyttningar till och från området år 2019

Till/Från	In	Ut	Netto
Övriga områden inom Norrköping	11	12	-1
Övriga Sverige	9
Utlandet	0
Summa	20	22	-2

Not: Netto är skillnaden mellan in- och utflyttning

9
nyfödda år 2019

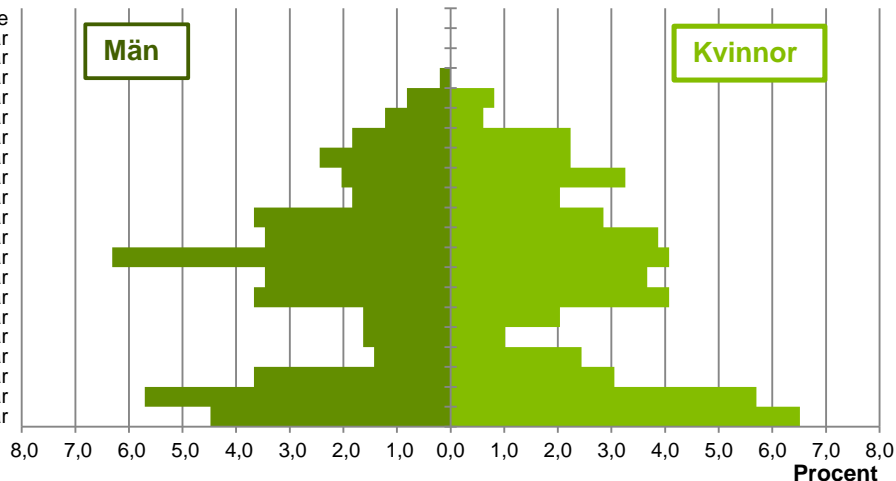
Antal arbetstillfällen
inom området år 2018

69

Befolkningens köns- och åldersfördelning 2019

Ålder

100 år och äldre
95-99 år
90-94 år
85-89 år
80-84 år
75-79 år
70-74 år
65-69 år
60-64 år
55-59 år
50-54 år
45-49 år
40-44 år
35-39 år
30-34 år
25-29 år
20-24 år
15-19 år
10-14 år
5-9 år
0-4 år



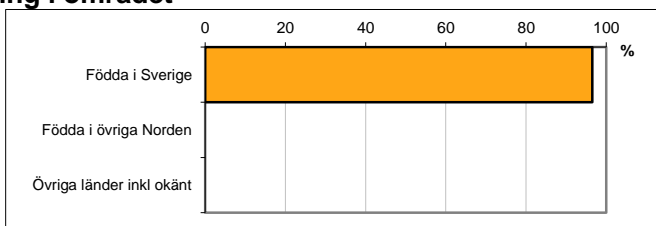
35,3
Medelåldern
år 2019

Avser 31 dec 2019

Registrerat födelseland för folkbokförd befolkning i området

Födelseland	Antal	Andel (%)
Födda i Sverige	474	96,5
Födda i övriga Norden
Övriga länder inkl okänt
Total	491	100

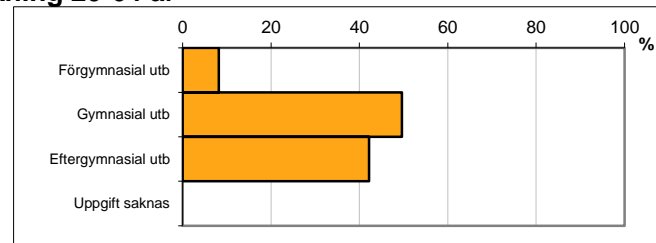
Avser 31 dec 2019



Högsta genomförda utbildningsnivån för befolkning 20-64 år

Högsta utbildning	Antal	Andel (%)
Förgymnasial utb	22	8,2
Gymnasial utb	133	49,6
Eftergymnasial utb	113	42,2
Uppgift saknas	0	0,0
Total	268	100


Avser 31 dec 2019



Antal och andel (%) av befolkning 20-64 år som förvärvsarbetar

Sysselsättning	Antal	Andel (%)
Förvärvsarbetande män	125	91,9
Förvärvsarbetande kvinnor	124	91,2
Båda könen	249	91,5

Avser år 2018



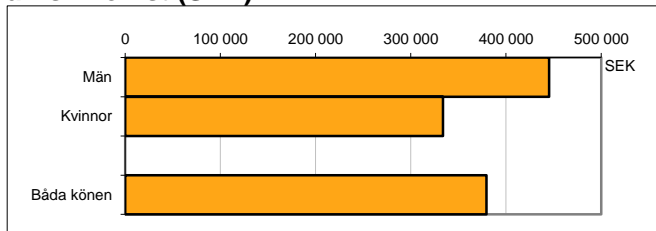
Befolkningen 20-64 år efter sammanräknad förvärvsinkomst (SEK)

Kön	Antal	Median
Män	136	445 400
Kvinnor	136	333 900
Båda könen	272	379 600

Avser år 2018

Median för Norrköping, båda könen 311 500

Förvärvsinkomst:



Summan av inkomst av tjänst och inkomst av näringsverksamhet. Den sammanräknade förvärvsinkomsten består av de sammanlagda löpande skattepliktiga inkomsterna. I sammanräknad förvärvsinkomst ingår inte inkomst av kapital.