



Karta från Norrköpings kommun

Antal boende i området 2019 **3 631 personer**

50 nyfödda år 2019

Befolkning efter ålder och kön 2019

Ålder	Män	Kvinnor	Totalt	Andel (%)
0 år - 5 år	190	158	348	9,6
6 år - 15 år	371	359	730	20,1
16 år - 19 år	101	96	197	5,4
20 år - 24 år	53	45	98	2,7
25 år - 34 år	152	202	354	9,7
35 år - 54 år	625	586	1 211	33,4
55 år - 64 år	183	173	356	9,8
65 år - 79 år	163	127	290	8,0
80 år och äldre	23	24	47	1,3
Total folkmängd	1 861	1 770	3 631	100

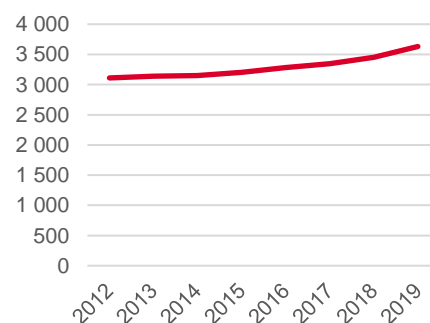
Avser 31 dec 2019

Folkmängd 2012-2019

År	Antal
2012	3 110
2013	3 138
2014	3 152
2015	3 202
2016	3 284
2017	3 344
2018	3 454
2019	3 631

Avser 31 dec respektive år

Befolkningsutveckling 2012-2019



Antal hushåll i området

1 198 stycken

därav med hemmaboende barn

59,8 %

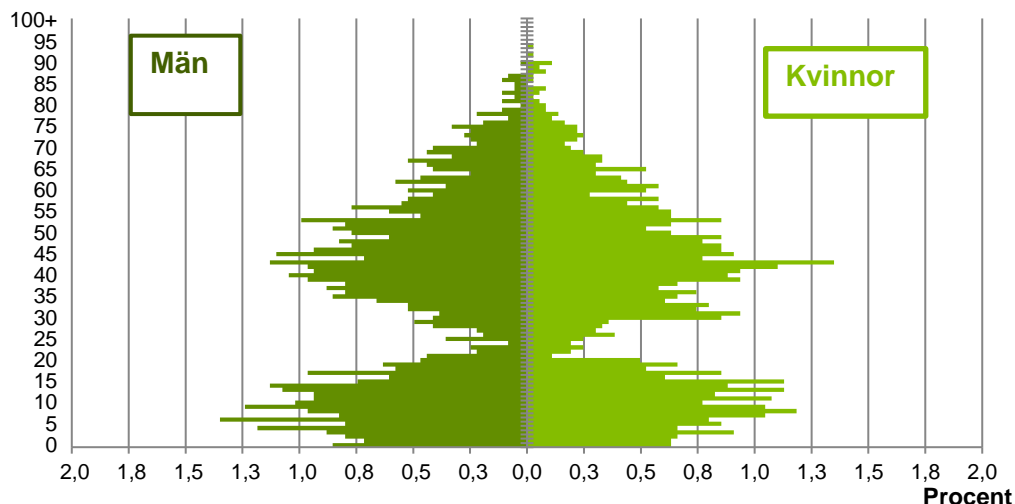
Antal flyttningar till och från området år 2019

Till/Från	In	Ut	Netto
Övriga områden inom Norrköping	265	116	149
Övriga Sverige	50	69	-19
Utlandet	9	6	3
Summa	324	191	133

Not: Netto är skillnaden mellan in- och utflyttning

Befolkningens köns- och åldersfördelning 2019

Ålder



34,6

Medelåldern
år 2019Antal arbetstillfällen
inom området år 2018

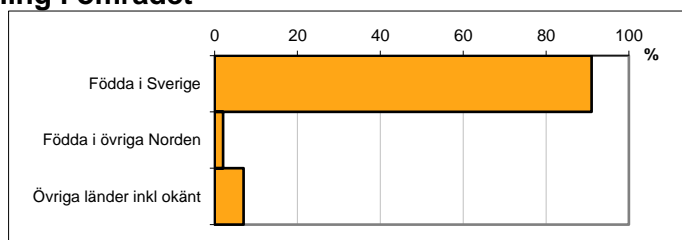
338

Avser 31 dec 2019

Registrerat födelseland för folkbokförd befolkning i området

Födelseland	Antal	Andel (%)
Födda i Sverige	3 304	91,0
Födda i övriga Norden	73	2,0
Övriga länder inkl okänt	254	7,0
Total	3 631	100

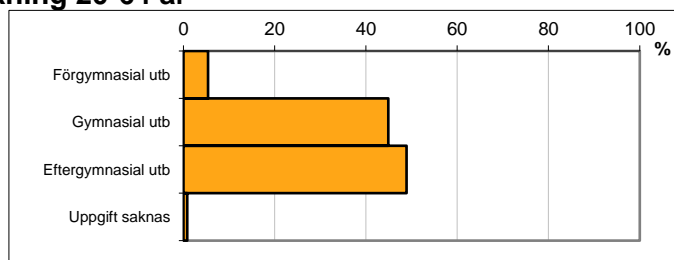
Avser 31 dec 2019



Högsta genomförda utbildningsnivån för befolkning 20-64 år

Högsta utbildning	Antal	Andel (%)
Förgymnasial utb	109	5,4
Gymnasial utb	906	44,9
Eftergymnasial utb	987	48,9
Uppgift saknas	17	0,8
Total	2 019	100

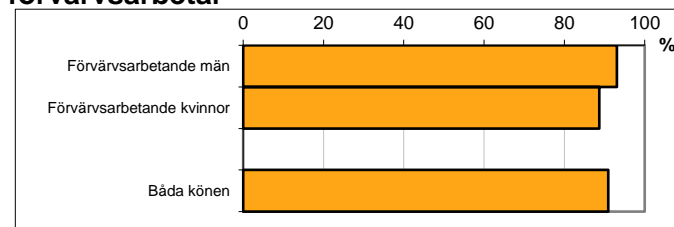
Avser 31 dec 2019



Antal och andel (%) av befolkning 20-64 år som förvärvsarbetar

Sysselsättning	Antal	Andel (%)
Förvärvsarbetande män	905	93,1
Förvärvsarbetande kvinnor	847	88,7
Båda könen	1 752	90,9

Avser år 2018




Befolkningen 20-64 år efter sammanräknad förvärvsinkomst (SEK)

Kön	Antal	Median
Män	972	467 000
Kvinnor	955	346 200
Båda könen	1 927	399 600

Avser år 2018

Median för Norrköping, båda könen	311 500
-----------------------------------	---------

Förvärvsinkomst:



Summan av inkomst av tjänst och inkomst av näringsverksamhet. Den sammanräknade förvärvsinkomsten består av de sammanlagda löpande skattepliktiga inkomsterna. I sammanräknad förvärvsinkomst ingår inte inkomst av kapital.