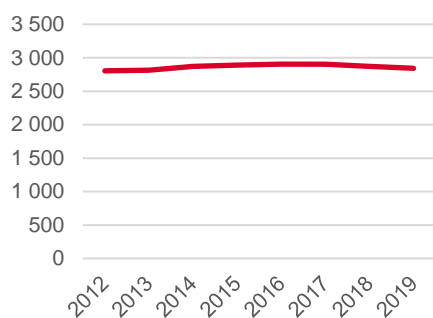


Områdeskod (NYKO) 312

Antal boende i området 2019
2 842 personer

Befolkningsutveckling 2012-2019



Karta från Norrköpings kommun



Befolkning efter ålder och kön 2019

Ålder	Män	Kvinnor	Totalt	Andel (%)
0 år - 5 år	108	103	211	7,4
6 år - 15 år	204	201	405	14,3
16 år - 19 år	78	66	144	5,1
20 år - 24 år	47	41	88	3,1
25 år - 34 år	100	115	215	7,6
35 år - 54 år	373	366	739	26,0
55 år - 64 år	155	135	290	10,2
65 år - 79 år	284	306	590	20,8
80 år och äldre	61	99	160	5,6
Total folkmängd	1 410	1 432	2 842	100

Avser 31 dec 2019

Folkmängd år 2012-2019

År	Antal
2012	2 805
2013	2 815
2014	2 872
2015	2 889
2016	2 903
2017	2 904
2018	2 873
2019	2 842

Avser 31 dec respektive år

Antal hushåll i området

1 132 stycken

därav med hemmaboende barn

40,4 %

20

nyfödda år 2019

Antal flyttningar till och från området år 2019

Till/Från	In	Ut	Netto
Övriga områden inom Norrköping	128	163	-35
Övriga Sverige	40
Utlandet	10
Summa	178	209	-31

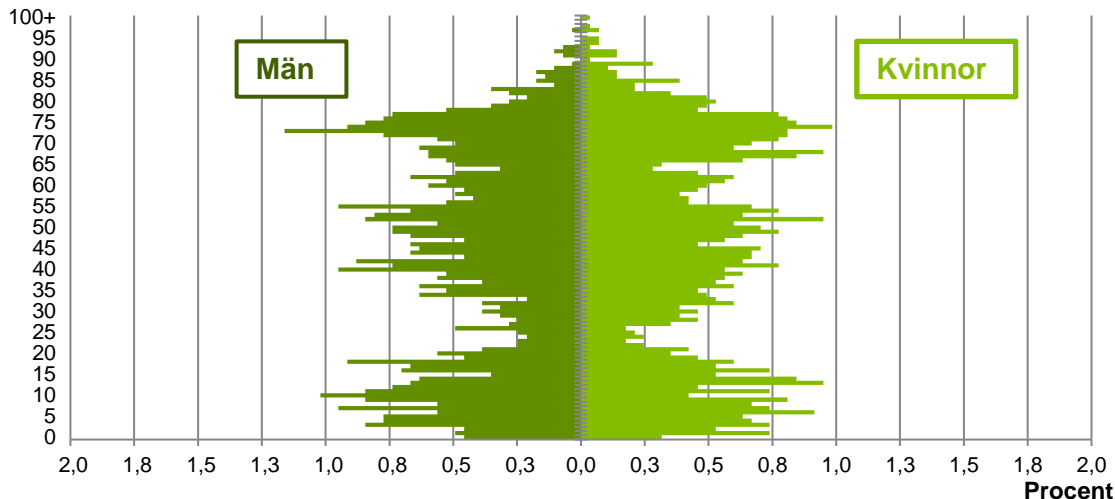
Not: Netto är skillnaden mellan in- och utflyttning

Antal arbetstillfällen inom området år 2018

1 650

Befolkningens köns- och åldersfördelning 2019

Ålder

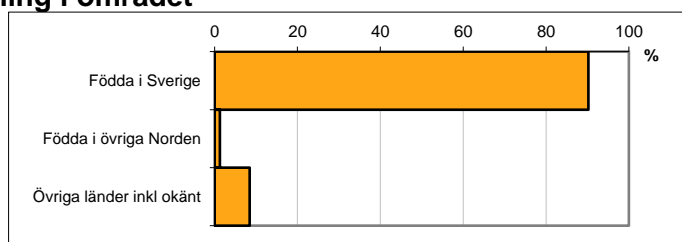


Avser 31 dec 2019

Registrerat födelseland för folkbokförd befolkning i området

Födelseland	Antal	Andel (%)
Födda i Sverige	2 565	90,3
Födda i övriga Norden	37	1,3
Övriga länder inkl okänt	240	8,4
Total	2 842	100

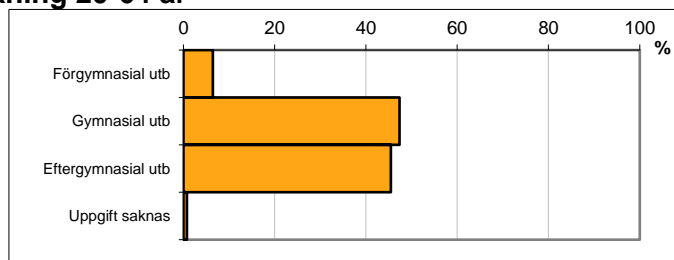
Avser 31 dec 2019



Högsta genomförda utbildningsnivån för befolkning 20-64 år

Högsta utbildning	Antal	Andel (%)
Förgymnasial utb	86	6,5
Gymnasial utb	631	47,4
Eftergymnasial utb	605	45,4
Uppgift saknas	10	0,8
Total	1 332	100

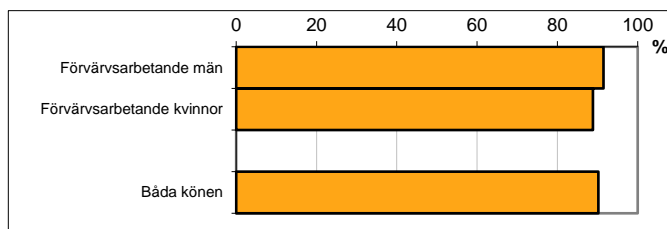
Avser 31 dec 2019



Antal och andel (%) av befolkning 20-64 år som förvärsarbetar

Sysselsättning	Antal	Andel (%)
Förvärsarbetande män	626	91,5
Förvärsarbetande kvinnor	588	88,8
Båda könen	1 214	90,2

Avser år 2018



Befolkningen 20-64 år efter sammanräknad förvärsinkomst (SEK)


Kön	Antal	Median
Män	684	430 900
Kvinnor	662	339 800
Båda könen	1 346	381 600

Avser år 2018

Median för Norrköping, båda könen

311 500

Förvärsinkomst:



Summan av inkomst av tjänst och inkomst av näringsverksamhet. Den sammanräknade förvärsinkomsten består av de sammanlagda löpande skattepliktiga inkomsterna. I sammanräknad förvärsinkomst ingår inte inkomst av kapital.