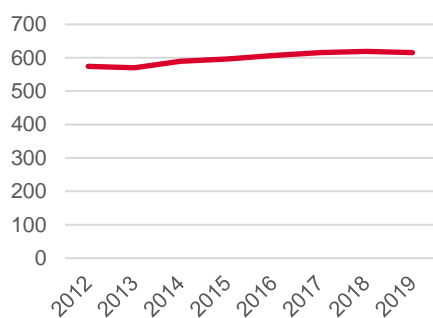


Antal boende i området 2019
615 personer

Befolkningsutveckling 2012-2019



Karta från Norrköpings kommun



Befolkning efter ålder och kön 2019

Ålder	Män	Kvinnor	Totalt	Andel (%)
0 år - 5 år	27	17	44	7,2
6 år - 15 år	53	48	101	16,4
16 år - 19 år	22	9	31	5,0
20 år - 24 år	10	7	17	2,8
25 år - 34 år	28	31	59	9,6
35 år - 54 år	94	88	182	29,6
55 år - 64 år	35	40	75	12,2
65 år - 79 år	51	46	97	15,8
80 år och äldre	4	5	9	1,5
Total folkmängd	324	291	615	100

Avser 31 dec 2019

Folkmängd år 2012-2019

År	Antal
2012	574
2013	570
2014	589
2015	596
2016	607
2017	615
2018	619
2019	615

Avser 31 dec respektive år

Antal hushåll i området **228 stycken**
därav med hemmaboende barn **44,7 %**

5
nyfödda år 2019

Antal flyttningar till och från området år 2019

Till/Från	In	Ut	Netto
Övriga områden inom Norrköping	37	33	4
Övriga Sverige
Utlandet
Summa	43	46	-3

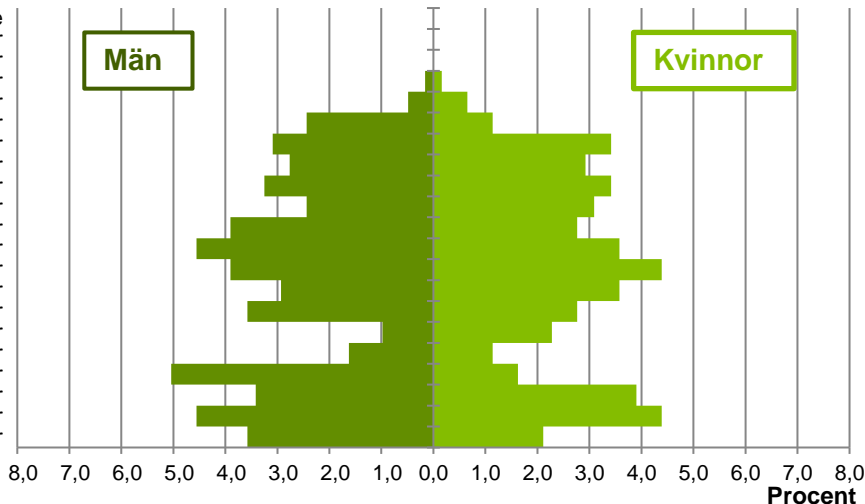
Not: Netto är skillnaden mellan in- och utflyttning

Antal arbetstillfällen
inom området år 2018
85

Befolkningens köns- och åldersfördelning 2019

Ålder

100 år och äldre
95-99 år
90-94 år
85-89 år
80-84 år
75-79 år
70-74 år
65-69 år
60-64 år
55-59 år
50-54 år
45-49 år
40-44 år
35-39 år
30-34 år
25-29 år
20-24 år
15-19 år
10-14 år
5-9 år
0-4 år



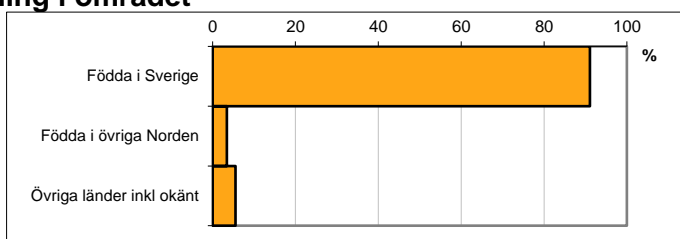
39,6
Medelåldern
år 2019

Avser 31 dec 2019

Registrerat födelseland för folkbokförd befolkning i området

Födelseland	Antal	Andel (%)
Födda i Sverige	560	91,1
Födda i övriga Norden	21	3,4
Övriga länder inkl okänt	34	5,5
Total	615	100

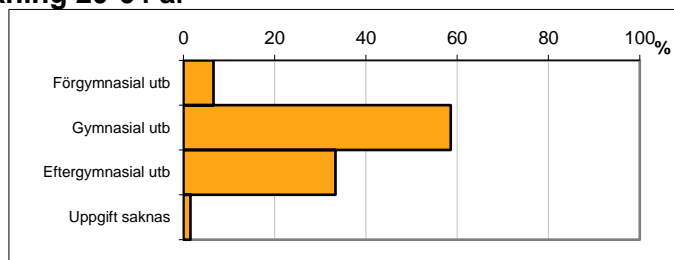
Avser 31 dec 2019



Högsta genomförda utbildningsnivån för befolkning 20-64 år

Högsta utbildning	Antal	Andel (%)
Förgymnasial utb	22	6,6
Gymnasial utb	195	58,6
Eftergymnasial utb	111	33,3
Uppgift saknas	5	1,5
Total	333	100

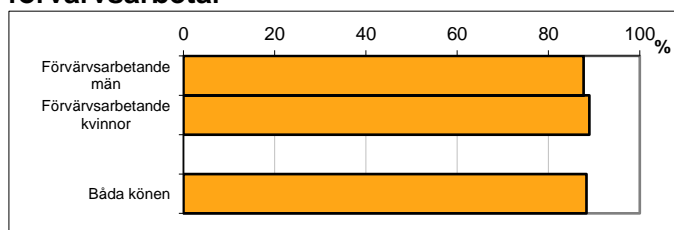
Avser 31 dec 2019



Antal och andel (%) av befolkning 20-64 år som förvärsarbetar

Sysselsättning	Antal	Andel (%)
Förvärsarbetande män	150	87,7
Förvärsarbetande kvinnor	145	89,0
Båda könen	295	88,3

Avser år 2018



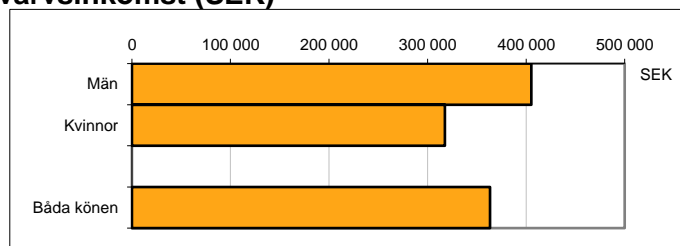
Befolkningen 20-64 år efter sammanräknad förvärsinkomst (SEK)

Kön	Antal	Median
Män	171	405 400
Kvinnor	163	317 500
Båda könen	334	363 500

Avser år 2018

Median för Norrköping, båda könen 311 500

Förvärsinkomst:



Summan av inkomst av tjänst och inkomst av näringsverksamhet. Den sammanräknade förvärsinkomsten består av de sammanlagda löpande skattepliktiga inkomsterna. I sammanräknad förvärsinkomst ingår inte inkomst av kapital.