

Karta från Norrköpings kommun

**Antal boende i området 2019** **24 personer**

**Befolkning efter ålder och kön 2019**

Ålder	Män	Kvinnor	Totalt	Andel (%)
0 år - 5 år	...	...	...	...
6 år - 15 år	...	...	...	...
16 år - 19 år	...	...	...	...
20 år - 24 år	...	...	...	...
25 år - 34 år	...	...	...	...
35 år - 54 år	...	...	...	...
55 år - 64 år	...	...	...	...
65 år - 79 år	...	...	...	...
80 år och äldre	...	...	...	...
<b>Total folkmängd</b>	<b>19</b>	<b>5</b>	<b>24</b>	<b>100</b>

Avser 31 dec 2019

**Folkmängd 2012-2019**

År	Antal
2012	15
2013	16
2014	16
2015	21
2016	16
2017	18
2018	22
2019	24

Avser 31 dec respektive år

**Antal hushåll i området** **16 stycken**  
 därav med hemmaboende barn ... %

...  
 nyfödda år 2019

**Antal flyttningar till och från området år 2019**

Till/Från	In	Ut	Netto
Övriga områden inom Norrköping	...	...	...
Övriga Sverige	...	...	...
Utlandet	...	...	...
<b>Summa</b>	<b>...</b>	<b>...</b>	<b>...</b>

Not: Netto är skillnaden mellan in- och utflyttning

Antal arbetstillfällen  
 inom området år 2018  
**3 331**

Befolkningspyramid kan inte visas på grund av att det bor få personer i området.

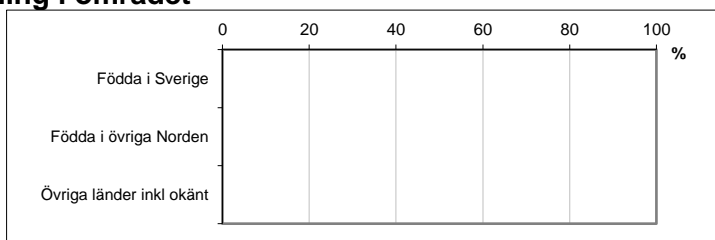
**41,2**  
Medelåldern  
år 2019

Avser 31 dec 2019

### Registrerat födelseland för folkbokförd befolkning i området

Födelseland	Antal	Andel (%)
Födda i Sverige	...	...
Födda i övriga Norden	...	...
Övriga länder inkl okänt	...	...
Total	24	100

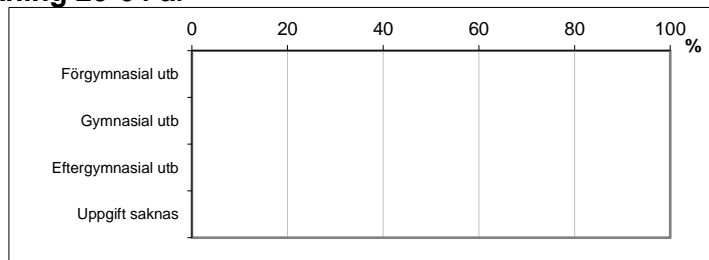
Avser 31 dec 2019



### Högsta genomförda utbildningsnivån för befolkning 20-64 år

Högsta utbildning	Antal	Andel (%)
Förgymnasial utb	...	...
Gymnasial utb	...	...
Eftergymnasial utb	...	...
Uppgift saknas	...	...
Total	21	100,0

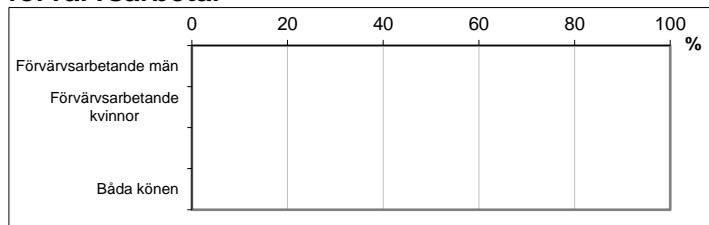
Avser 31 dec 2019



### Antal och andel (%) av befolkning 20-64 år som förvärvsarbetar

Sysselsättning	Antal	Andel (%)
Förvärvsarbetande män	...	...
Förvärvsarbetande kvinnor	...	...
Båda könen	...	...

Avser år 2018



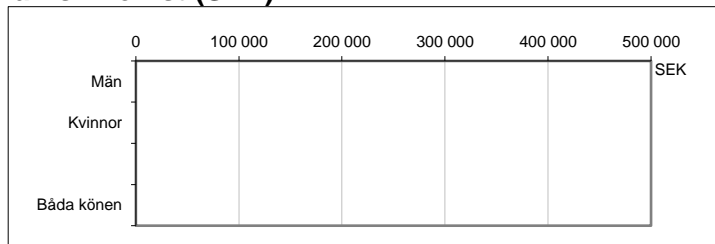
### Befolkningen 20-64 år efter sammanräknad förvärvsinkomst (SEK)

Kön	Antal	Median
Män	...	...
Kvinnor	...	...
Båda könen	20	...

Avser år 2018

Median för Norrköping, båda könen 311 500

Förvärvsinkomst:



Summan av inkomst av tjänst och inkomst av näringsverksamhet. Den sammanräknade förvärvsinkomsten består av de sammanlagda löpande skattepliktiga inkomsterna. I sammanräknad förvärvsinkomst ingår inte inkomst av kapital.