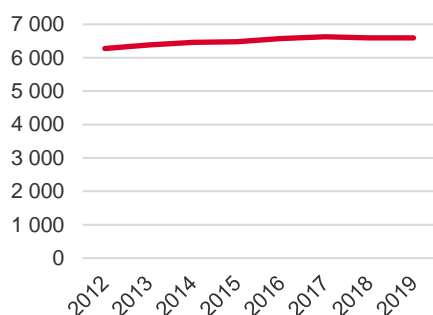


Områdeskod (NYKO) 212

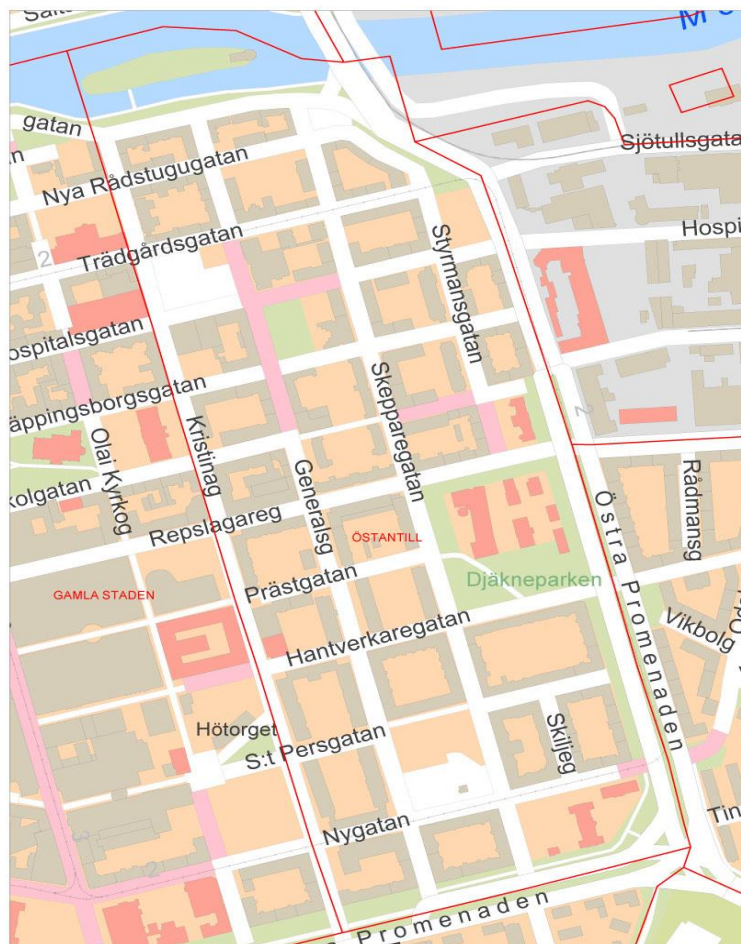
## Antal boende i området 2019

6 597 personer

## Befolkningsutveckling 2012-2019



Karta från Norrköpings kommun



## Befolkning efter ålder och kön 2019

Ålder	Män	Kvinnor	Totalt	Andel (%)
0 år - 5 år	186	210	396	6,0
6 år - 15 år	284	238	522	7,9
16 år - 19 år	112	107	219	3,3
20 år - 24 år	260	284	544	8,2
25 år - 34 år	848	713	1 561	23,7
35 år - 54 år	738	722	1 460	22,1
55 år - 64 år	316	333	649	9,8
65 år - 79 år	376	465	841	12,7
80 år och äldre	136	269	405	6,1
Total folkmängd	3 256	3 341	6 597	100

Avser 31 dec 2019

## Folkmängd år 2012-2019

År	Antal
2012	6 276
2013	6 383
2014	6 457
2015	6 484
2016	6 575
2017	6 628
2018	6 599
2019	6 597

Avser 31 dec respektive år

## Antal hushåll i området

3 701 stycken

därav med hemmaboende barn

20,2 %

## Antal flyttningar till och från området år 2019

Till/Från	In	Ut	Netto
Övriga områden inom Norrköping	941	994	-53
Övriga Sverige	351	344	7
Utlandet	64	36	28
Summa	1 356	1 374	-18

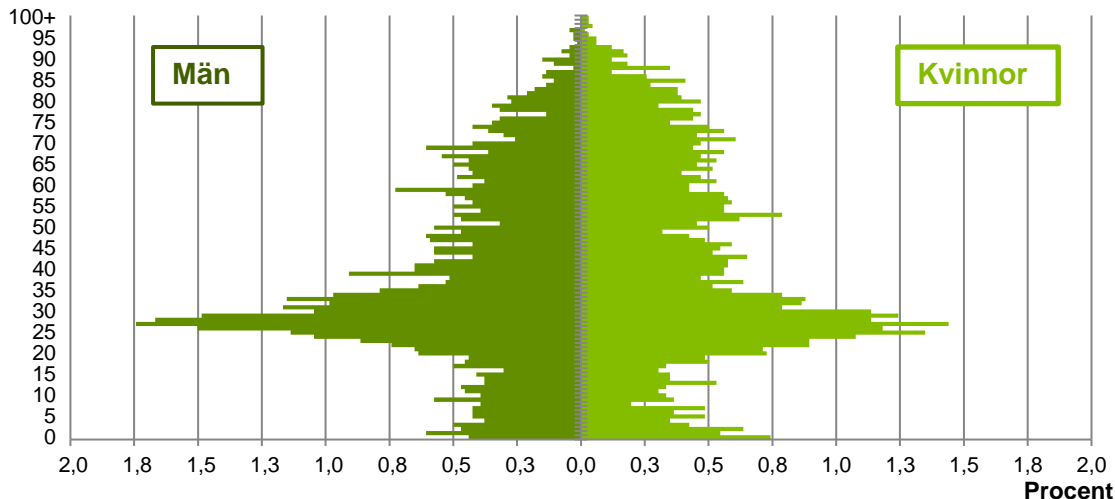
Not: Netto är skillnaden mellan in- och utflyttning

79  
nyfödda år 2019Antal arbetstillfällen  
inom området år 2018

1 775

## Befolkningens köns- och åldersfördelning 2019

## Ålder

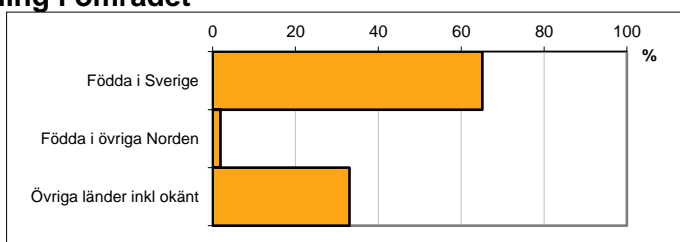


Avser 31 dec 2019

## Registrerat födelseland för folkbokförd befolkning i området

Födelseland	Antal	Andel (%)
Födda i Sverige	4 296	65,1
Födda i övriga Norden	123	1,9
Övriga länder inkl okänt	2 178	33,0
Total	6 597	100

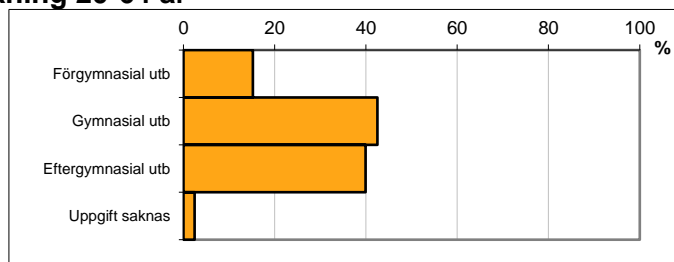
Avser 31 dec 2019



## Högsta genomförda utbildningsnivån för befolkning 20-64 år

Högsta utbildning	Antal	Andel (%)
Förgymnasial utb	640	15,2
Gymnasial utb	1 790	42,5
Eftergymnasial utb	1 681	39,9
Uppgift saknas	103	2,4
Total	4 214	100

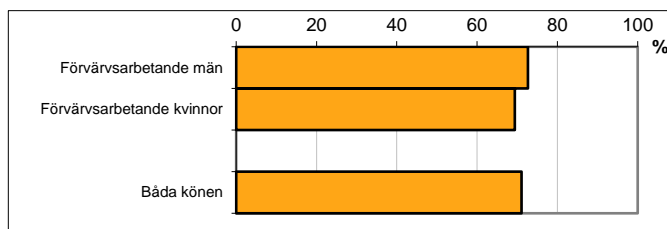
Avser 31 dec 2019



## Antal och andel (%) av befolkning 20-64 år som förvärsarbetar

Sysselsättning	Antal	Andel (%)
Förvärsarbetande män	1 612	72,6
Förvärsarbetande kvinnor	1 430	69,4
Båda könen	3 042	71,1

Avser år 2018

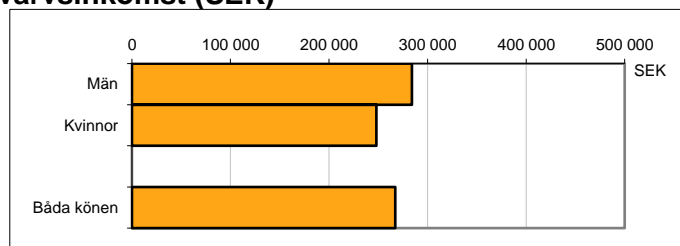


## Befolkningen 20-64 år efter sammanräknad förvärsinkomst (SEK)

Kön	Antal	Median
Män	2 219	284 000
Kvinnor	2 061	248 100
Båda könen	4 280	267 100
Median för Norrköping, båda könen		311 500

Avser år 2018

Förvärsinkomst:



Summan av inkomst av tjänst och inkomst av näringsverksamhet. Den sammanräknade förvärsinkomsten består av de sammanlagda löpande skattepliktiga inkomsterna. I sammanräknad förvärsinkomst ingår inte inkomst av kapital.