



Karta från Norrköpings kommun

Antal boende i Norrköping 2017

140 927 personer

Befolkning efter ålder och kön 2017

Ålder	Män	Kvinnor	Totalt	Andel (%)
0 år - 5 år	5 319	5 097	10 416	7,4
6 år - 15 år	8 498	8 110	16 608	11,8
16 år - 19 år	3 281	2 940	6 221	4,4
20 år - 24 år	4 739	4 578	9 317	6,6
25 år - 34 år	10 539	9 776	20 315	14,4
35 år - 54 år	18 177	17 634	35 811	25,4
55 år - 64 år	7 797	7 726	15 523	11,0
65 år - 79 år	9 462	10 426	19 888	14,1
80 år och äldre	2 598	4 210	6 808	4,8
Total folkmängd	70 410	70 497	140 907	100

Avser 31 dec 2017

Antal hushåll i området 64 311 stycken
därav med hemmaboende barn 32,0 procent

Avser 31 dec 2017

Antal flyttningar till och från Norrköping år 2017

Till/Från	In	Ut	Netto
Övriga Sverige	5 298	5 162	136
Utlandet	1 505	447	1 058
Summa	6 803	5 609	1 194

Not: Netto är skillnaden mellan in- och utflyttning

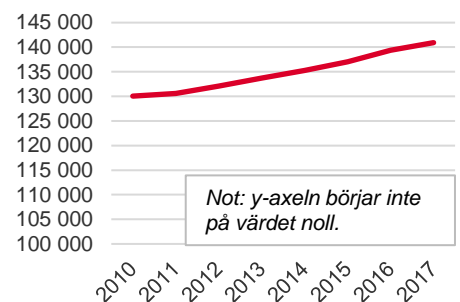
Omflyttningar inom Norrköping 16 773 stycken

Folkmängd år 2010-2017

År	Antal
2010	130 050
2011	130 623
2012	132 124
2013	133 749
2014	135 283
2015	137 035
2016	139 363
2017	140 927

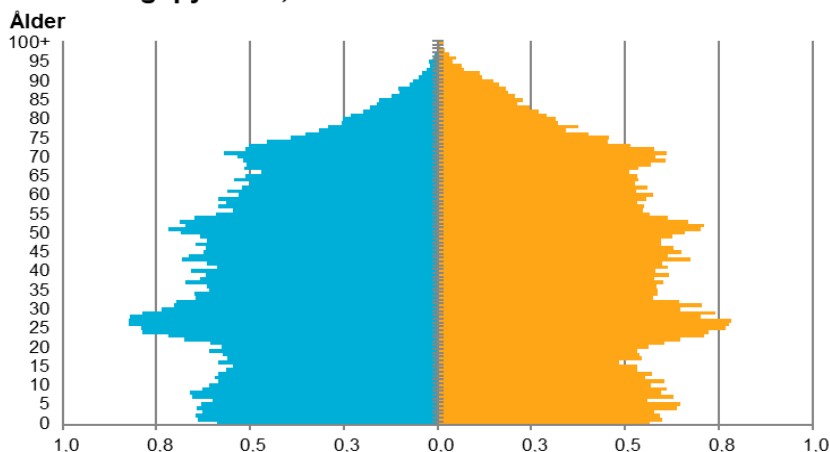
Avser 31 dec respektive år

Befolkningsutveckling år 2010-2017



Antal arbetstillfällen
i Norrköping år 2016
65 034

Befolkningspyramid, ettårsklasser och kön



40,5
Medelåldern
år 2017

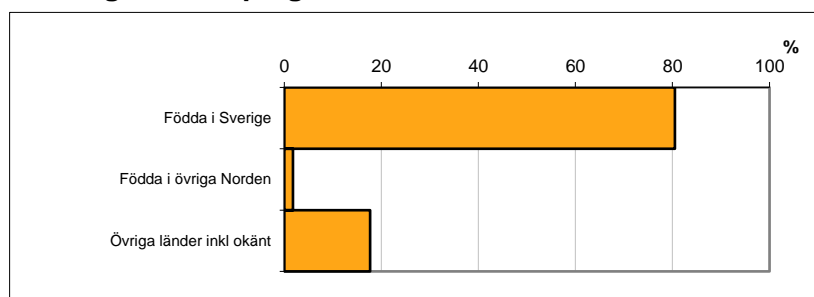
1 637
nyfödda år 2017

Avser 31 dec 2017

Registrerat födelseland för folkbokförd befolkning i Norrköping

Födelseland	Antal	Andel (%)
Födda i Sverige	113 454	80,5
Födda i övriga Norden	2 532	1,8
Övriga länder inkl okänt	24 941	17,7
Total	140 927	100

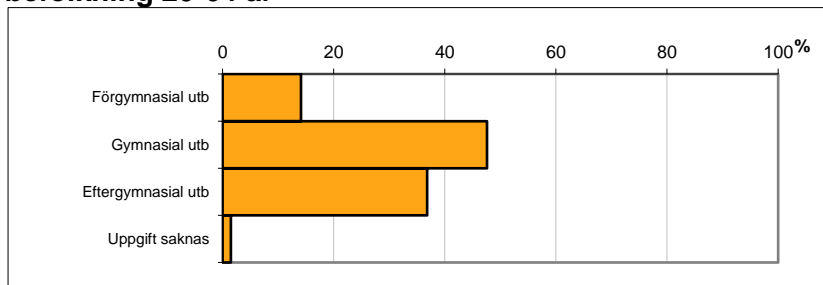
Avser 31 dec 2017



Högsta genomförda utbildningsnivån för befolkning 20-64 år

Högsta utbildning	Antal	Andel (%)
Förgymnasial utb	11 415	14,1
Gymnasial utb	38 566	47,6
Eftergymnasial utb	29 770	36,8
Uppgift saknas	1 215	1,5
Total	80 966	100

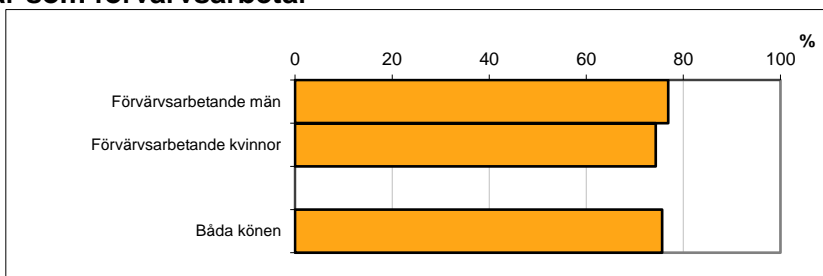
Avser 31 dec 2017



Antal och andel (%) av befolkning 20-64 år som förvärvsarbetar

Sysselsättning	Antal	Andel (%)
Förvärvsarbetande män	31 464	76,9
Förvärvsarbetande kvinnor	29 206	74,3
Båda könen	60 670	75,6

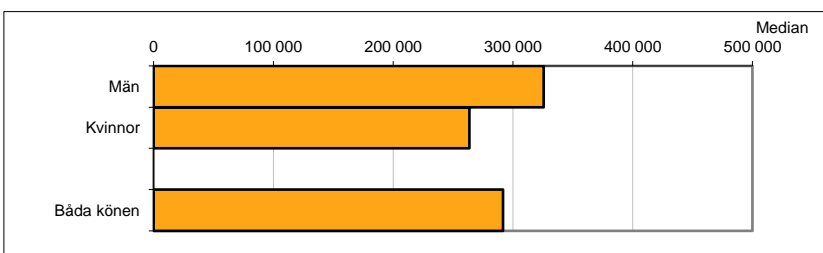
Avser år 2016



Befolkningen 20-64 år efter sammanräknad förvärvsinkomst (SEK)

Kön	Antal	Median
Män	40 900	325 800
Kvinnor	39 332	263 800
Båda könen	80 232	291 700

Avser år 2016



Förvärvsinkomst:

Summan av inkomst av tjänst och inkomst av näringsverksamhet. Den sammanräknade förvärvsinkomsten består av de sammanlagda löpande skattepliktiga inkomsterna. I sammanräknad förvärvsinkomst ingår inte inkomst av kapital.