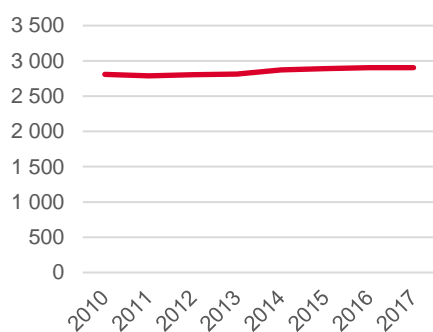


Områdeskod (NYKO) 312

Antal boende i området 2017

2 904 personer

Befolkningsutveckling 2010-2017



Karta från Norrköpings kommun



Befolkning efter ålder och kön 2017

Ålder	Män	Kvinnor	Totalt	Andel (%)
0 år - 5 år	110	116	226	7,8
6 år - 15 år	208	193	401	13,8
16 år - 19 år	82	67	149	5,1
20 år - 24 år	56	48	104	3,6
25 år - 34 år	101	107	208	7,2
35 år - 54 år	391	386	777	26,8
55 år - 64 år	152	135	287	9,9
65 år - 79 år	281	317	598	20,6
80 år och äldre	59	95	154	5,3
Total folkmängd	1 440	1 464	2 904	100

Avser 31 dec 2017

Folkmängd år 2010-2017

År	Antal
2010	2 807
2011	2 788
2012	2 805
2013	2 815
2014	2 872
2015	2 889
2016	2 903
2017	2 904

Avser 31 dec respektive år

Antal hushåll i området

1 133 stycken

därav med hemmaboende barn

41,2 %

23

nyfödda år 2017

Antal flyttningar till och från området år 2017

Till/Från	In	Ut	Netto
Övriga områden inom Norrköping	135	145	-10
Övriga Sverige	30	35	-5
Utlandet	17	1	16
Summa	182	181	1

Not: Netto är skillnaden mellan in- och utflyttning

Källa: Statistiska centralbyrån om inget annat anges

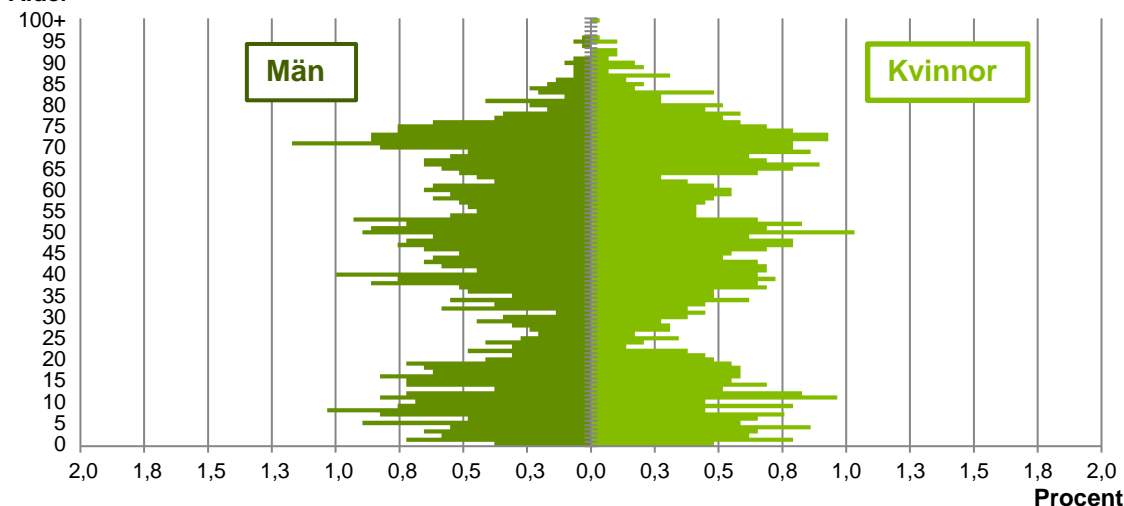
Not: ... innebär att uppgift inte kan lämnas på grund av få individer

Antal arbetstillfällen
inom området år 2016

1 479

Befolkningens köns- och åldersfördelning 2017

Ålder



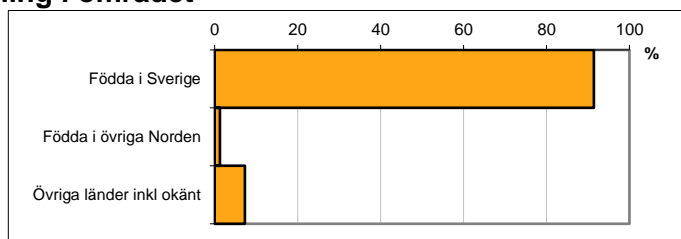
43,1
Medelåldern
år 2017

Avser 31 dec 2017

Registrerat födelseland för folkbokförd befolkning i området

Födelseland	Antal	Andel (%)
Födda i Sverige	2 654	91,4
Födda i övriga Norden	38	1,3
Övriga länder inkl okänt	212	7,3
Total	2 904	100

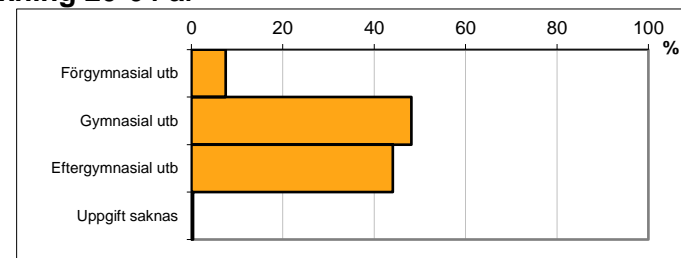
Avser 31 dec 2017



Högsta genomförda utbildningsnivån för befolkning 20-64 år

Högsta utbildning	Antal	Andel (%)
Förgymnasial utb	103	7,5
Gymnasial utb	662	48,1
Eftergymnasial utb	606	44,0
Uppgift saknas	5	0,4
Total	1 376	100


Avser 31 dec 2017



Antal och andel (%) av befolkning 20-64 år som förvärvsarbetar

Sysstelsättning	Antal	Andel (%)
Förvärvsarbetande män	633	90,4
Förvärvsarbetande kvinnor	604	87,2
Båda könen	1 237	88,8

Avser år 2016



Befolkningen 20-64 år efter sammanräknad förvärvsinkomst (SEK)

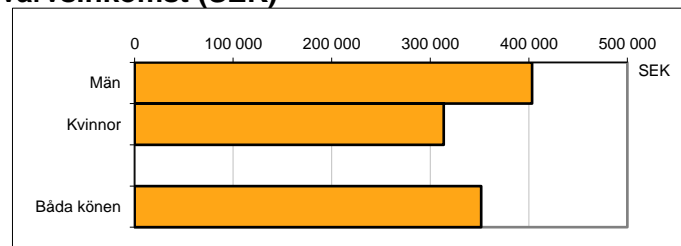
Kön	Antal	Median
Män	700	403 400
Kvinnor	693	313 800
Båda könen	1 393	351 700

Avser år 2016

Medel för Norrköping, båda könen

291 700

Förvärvsinkomst:



Summan av inkomst av tjänst och inkomst av näringsverksamhet. Den sammanräknade förvärvsinkomsten består av de sammanlagda löpande skattepliktiga inkomsterna. I sammanräknad förvärvsinkomst ingår inte inkomst av kapital.

Källa: Statistiska centralbyrån om inget annat anges

Not: ... innebär att uppgift inte kan lämnas på grund av få individer