



Antal boende i området 2017 **3 978 personer**

Karta från Norrköpings kommun

### Befolkning efter ålder och kön 2017

### Folkmängd 2010-2017

Ålder	Män	Kvinnor	Totalt	Andel (%)
0 år - 5 år	164	160	324	8,1
6 år - 15 år	249	268	517	13,0
16 år - 19 år	90	88	178	4,5
20 år - 24 år	85	76	161	4,0
25 år - 34 år	215	221	436	11,0
35 år - 54 år	524	515	1 039	26,1
55 år - 64 år	228	206	434	10,9
65 år - 79 år	315	328	643	16,2
80 år och äldre	90	156	246	6,2
Total folkmängd	1 960	2 018	3 978	100

År	Antal
2010	4 011
2011	4 002
2012	3 954
2013	3 967
2014	3 979
2015	3 973
2016	3 984
2017	3 978

Avser 31 dec respektive år

Avser 31 dec 2017

### Antal hushåll i området

**1 736 stycken**

därav med hemmaboende barn

35,4 %

**42**  
nyfödda år 2017

### Antal flyttningar till och från området år 2017

Till/Från	In	Ut	Netto
Övriga områden inom Norrköping	200	191	9
Övriga Sverige	73	72	1
Utlandet	11	5	6
Summa	284	268	16

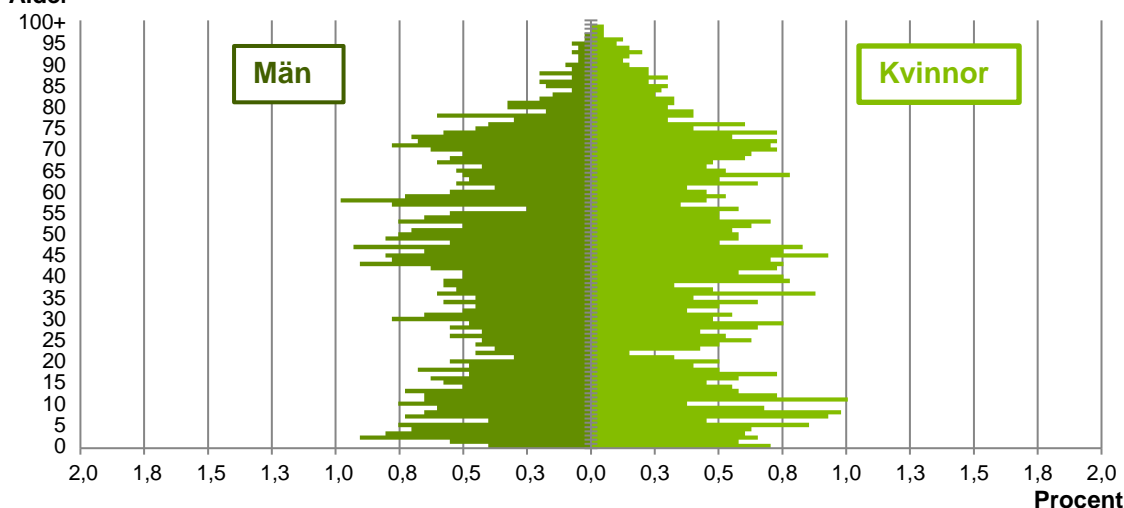
Not: Netto är skillnaden mellan in- och utflyttning

Antal arbetstillfällen  
inom området år 2016

**1 363**

## Befolkningens köns- och åldersfördelning 2017

## Ålder



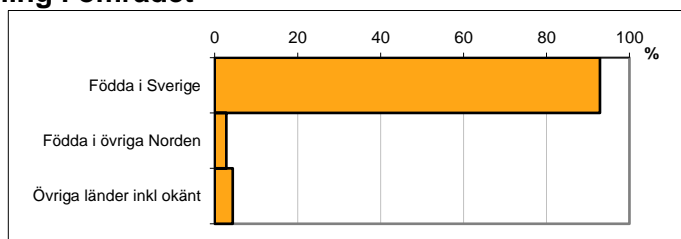
**42,1**  
Medelåldern  
år 2017

Avser 31 dec 2017

## Registrerat födelseland för folkbokförd befolkning i området

Födelseland	Antal	Andel (%)
Födda i Sverige	3 694	92,9
Födda i övriga Norden	112	2,8
Övriga länder inkl okänt	172	4,3
Total	3 978	100

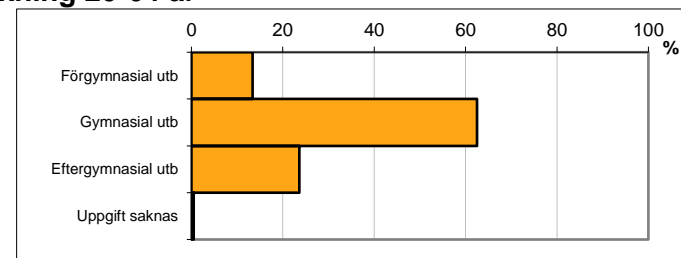
Avser 31 dec 2017



## Högsta genomförda utbildningsnivån för befolkning 20-64 år

Högsta utbildning	Antal	Andel (%)
Förgymnasial utb	277	13,4
Gymnasial utb	1 294	62,5
Eftergymnasial utb	489	23,6
Uppgift saknas	10	0,5
Total	2 070	100

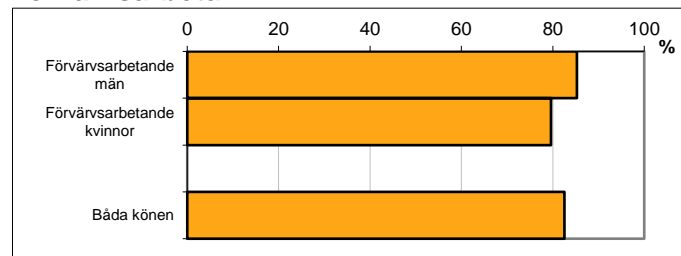
Avser 31 dec 2017



## Antal och andel (%) av befolkning 20-64 år som förvärvsarbetar

Sysselsättning	Antal	Andel (%)
Förvärvsarbetande män	909	85,3
Förvärvsarbetande kvinnor	812	79,6
Båda könen	1 721	82,5

Avser år 2016

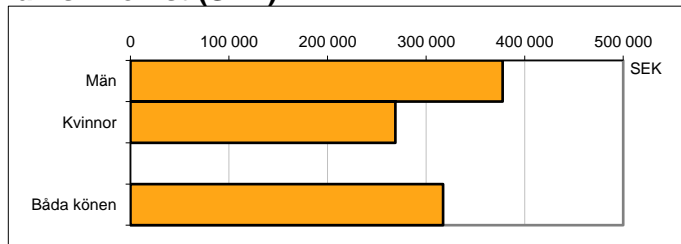


## Befolkningen 20-64 år efter sammanräknad förvärvsinkomst (SEK)

Kön	Antal	Median
Män	1 066	377 700
Kvinnor	1 020	268 700
Båda könen	2 086	317 100
Medel för Norrköping, båda könen		291 700

Avser år 2016

Förvärvsinkomst:



Summan av inkomst av tjänst och inkomst av näringsverksamhet. Den sammanräknade förvärvsinkomsten består av de sammanlagda löpande skattepliktiga inkomsterna. I sammanräknad förvärvsinkomst ingår inte inkomst av kapital.

Källa: Statistiska centralbyrån om inget annat anges

Not: ... innebär att uppgift inte kan lämnas på grund av få individer