

Antal boende i området 2017 **2 660 personer**

Karta från Norrköpings kommun

Befolkning efter ålder och kön 2017

Ålder	Män	Kvinnor	Totalt	Andel (%)
0 år - 5 år	80	96	176	6,6
6 år - 15 år	148	162	310	11,7
16 år - 19 år	54	64	118	4,4
20 år - 24 år	62	50	112	4,2
25 år - 34 år	151	141	292	11,0
35 år - 54 år	396	362	758	28,5
55 år - 64 år	233	204	437	16,4
65 år - 79 år	208	178	386	14,5
80 år och äldre	33	38	71	2,7
Total folkmängd	1 365	1 295	2 660	100

Avser 31 dec 2017

Folkmängd 2010-2017

År	Antal
2010	2 607
2011	2 582
2012	2 586
2013	2 614
2014	2 618
2015	2 657
2016	2 638
2017	2 660

Avser 31 dec respektive år

Antal hushåll i området

1 066 stycken

därav med hemmaboende barn

37,9 %

21
nyfödda år 2017

Antal flyttningar till och från området år 2017

Till/Från	In	Ut	Netto
Övriga områden inom Norrköping	106	92	14
Övriga Sverige	44	63	-19
Utlandet	13	2	11
Summa	163	157	6

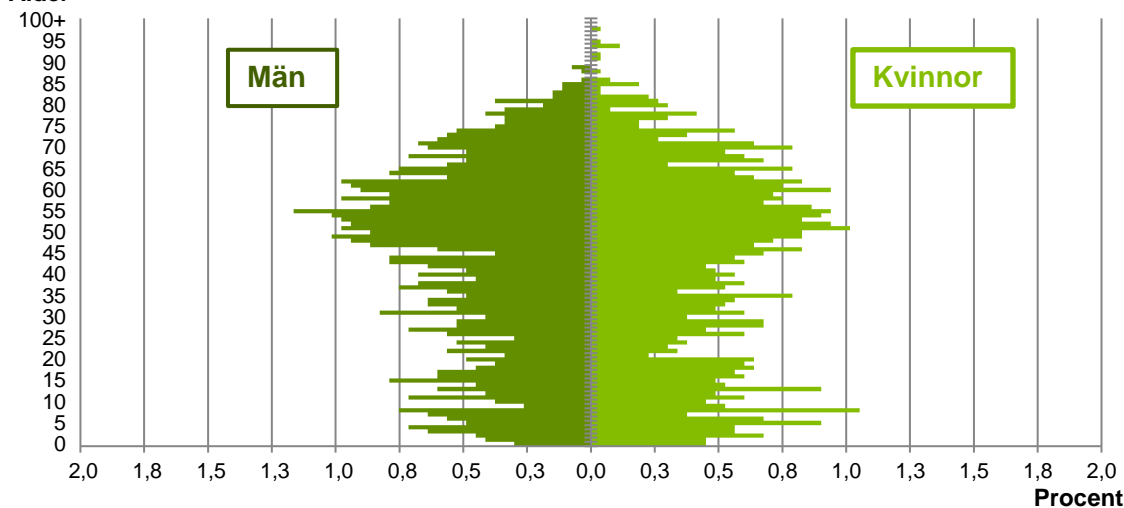
Not: Netto är skillnaden mellan in- och utflyttning

Antal arbetstillfällen
inom området år 2016

391

Befolkningens köns- och åldersfördelning 2017

Ålder

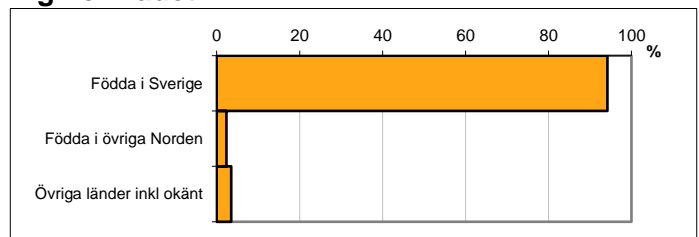


Avser 31 dec 2017

Registrerat födelseland för folkbokförd befolkning i området

Födelseland	Antal	Andel (%)
Födda i Sverige	2 505	94,2
Födda i övriga Norden	62	2,3
Övriga länder inkl okänt	93	3,5
Total	2 660	100

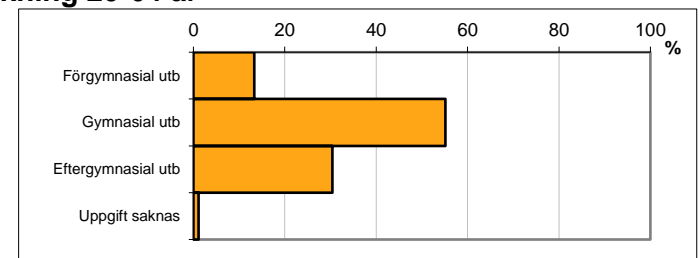
Avser 31 dec 2017



Högsta genomförda utbildningsnivån för befolkning 20-64 år

Högsta utbildning	Antal	Andel (%)
Förgymnasial utb	213	13,3
Gymnasial utb	882	55,2
Eftergymnasial utb	486	30,4
Uppgift saknas	18	1,1
Total	1 599	100


Avser 31 dec 2017



Antal och andel (%) av befolkning 20-64 år som förvärvsarbetar

Sysselsättning	Antal	Andel (%)
Förvärvsarbetande män	744	88,2
Förvärvsarbetande kvinnor	622	82,4
Båda könen	1 366	85,4

Avser år 2016



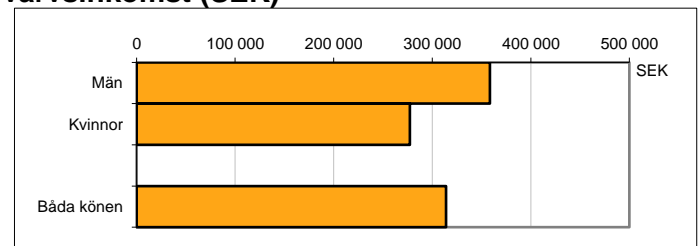
Befolkningen 20-64 år efter sammanräknad förvärvsinkomst (SEK)

Kön	Antal	Median
Män	844	358 400
Kvinnor	755	277 200
Båda könen	1 599	314 100

Avser år 2016

Medel för Norrköping, båda könen	291 700
----------------------------------	---------

Förvärvsinkomst:



Summan av inkomst av tjänst och inkomst av näringsverksamhet. Den sammanräknade förvärvsinkomsten består av de sammanlagda löpande skattepliktiga inkomsterna. I sammanräknad förvärvsinkomst ingår inte inkomst av kapital.

Källa: Statistiska centralbyrån om inget annat anges

Not: ... innebär att uppgift inte kan lämnas på grund av få individer