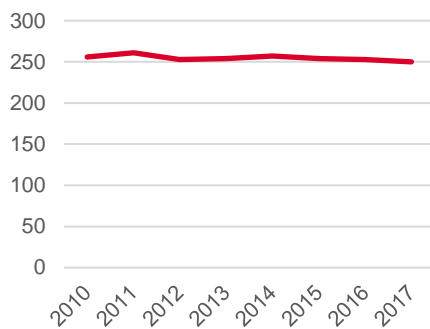


Antal boende i området 2017
250 personer

Befolkningsutveckling 2010-2017



Karta från Norrköpings kommun



Befolkning efter ålder och kön 2017

Ålder	Män	Kvinnor	Totalt	Andel (%)
0 år - 5 år	15	11	26	10,4
6 år - 15 år	18	21	39	15,6
16 år - 19 år	8	3,2
20 år - 24 år
25 år - 34 år	14	14	28	11,2
35 år - 54 år	32	34	66	26,4
55 år - 64 år	19	13	32	12,8
65 år - 79 år	23	21	44	17,6
80 år och äldre
Total folkmängd	128	122	250	100

Avser 31 dec 2017

Folkmängd år 2010-2017

År	Antal
2010	256
2011	261
2012	253
2013	254
2014	257
2015	254
2016	253
2017	250

Avser 31 dec respektive år

Antal hushåll i området

därav med hemmaboende barn

93 stycken

43,0 %

nyfödda år 2017

Antal flyttningar till och från området år 2017

Till/Från	In	Ut	Netto
Övriga områden inom Norrköping	9	8	1
Övriga Sverige	3	2	1
Utlandet	0	8	-8
Summa	12	18	-6

Not: Netto är skillnaden mellan in- och utflyttning

Källa: Statistiska centralbyrån om inget annat anges

Not: ... innebär att uppgift inte kan lämnas på grund av få individer

Antal arbetstillfällen inom området år 2016

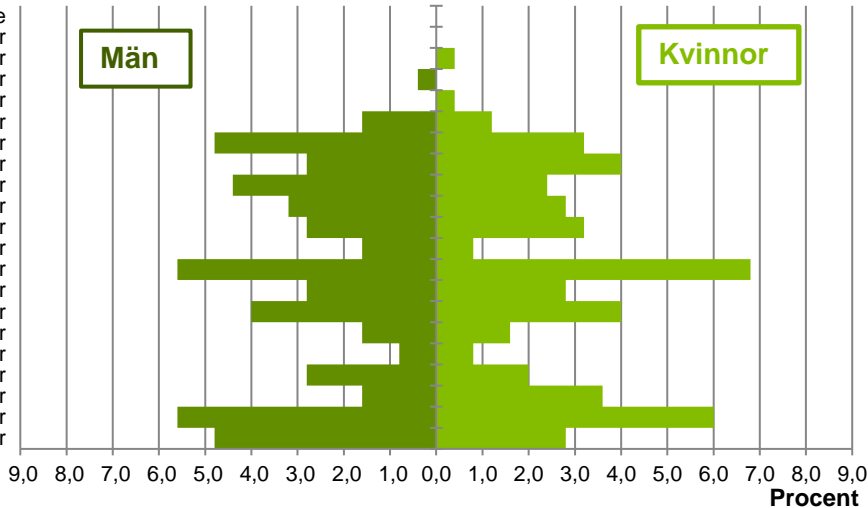
24

Befolkningens köns- och åldersfördelning 2017

Ålder

100 år och äldre

95-99 år
90-94 år
85-89 år
80-84 år
75-79 år
70-74 år
65-69 år
60-64 år
55-59 år
50-54 år
45-49 år
40-44 år
35-39 år
30-34 år
25-29 år
20-24 år
15-19 år
10-14 år
5-9 år
0-4 år



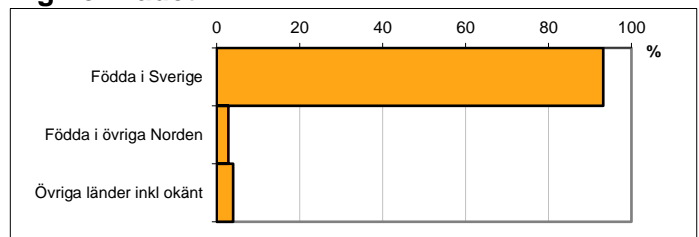
39,2
Medelåldern
år 2017

Avser 31 dec 2017

Registrerat födelseland för folkbokförd befolkning i området

Födelseland	Antal	Andel (%)
Födda i Sverige	233	93,2
Födda i övriga Norden	7	2,8
Övriga länder inkl okänt	10	4,0
Total	250	100

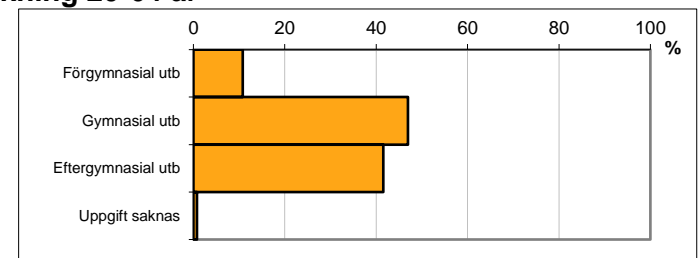
Avser 31 dec 2017



Högsta genomförda utbildningsnivån för befolkning 20-64 år

Högsta utbildning	Antal	Andel (%)
Förgymnasial utb	14	10,8
Gymnasial utb	61	46,9
Eftergymnasial utb	54	41,5
Uppgift saknas	1	0,8
Total	130	100

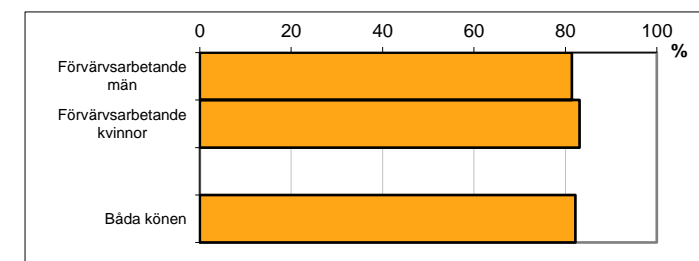
Avser 31 dec 2017



Antal och andel (%) av befolkning 20-64 år som förvärvsarbetar

Sysselsättning	Antal	Andel (%)
Förvärvsarbetande män	57	81,4
Förvärvsarbetande kvinnor	49	83,1
Båda könen	106	82,2

Avser år 2016



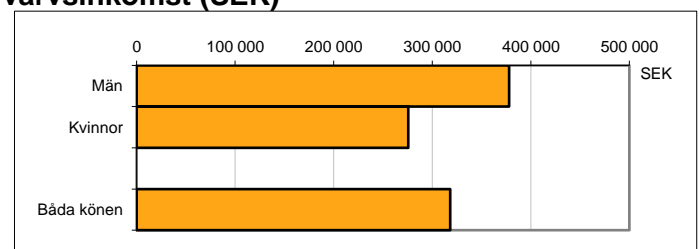
Befolkningen 20-64 år efter sammanräknad förvärvsinkomst (SEK)

Kön	Antal	Median
Män	70	377 900
Kvinnor	59	275 800
Båda könen	129	318 200

Avser år 2016

Medel för Norrköping, båda könen 291 700

Förvärvsinkomst:



Summan av inkomst av tjänst och inkomst av näringsverksamhet. Den sammanräknade förvärvsinkomsten består av de sammanlagda löpande skattepliktiga inkomsterna. I sammanräknad förvärvsinkomst ingår inte inkomst av kapital.

Källa: Statistiska centralbyrån om inget annat anges

Not: ... innebär att uppgift inte kan lämnas på grund av få individer