

Karta från Norrköpings kommun

Antal boende i området 2017 445 personer

Befolkning efter ålder och kön 2017

Folkmängd 2010-2017

Ålder	Män	Kvinnor	Totalt	Andel (%)
0 år - 5 år	11	11	22	4,9
6 år - 15 år	8	1,8
16 år - 19 år	7	7	14	3,1
20 år - 24 år	22	18	40	9,0
25 år - 34 år	47	45	92	20,7
35 år - 54 år	65	51	116	26,1
55 år - 64 år	42	37	79	17,8
65 år - 79 år	36	30	66	14,8
80 år och äldre	8	1,8
Total folkmängd	236	209	445	100

År	Antal
2010	173
2011	257
2012	264
2013	345
2014	338
2015	333
2016	420
2017	445

Avser 31 dec respektive år

Avser 31 dec 2017

Antal hushåll i området 234 stycken
därav med hemmaboende barn 20,1 %

7
nyfödda år 2017

Antal flyttningar till och från området år 2017

Antal arbetstillfällen inom området år 2016 3 570

Till/Från	In	Ut	Netto
Övriga områden inom Norrköping	77	55	22
Övriga Sverige	25	33	-8
Utlandet	7	0	7
Summa	109	88	21

Not: Netto är skillnaden mellan in- och utflyttning

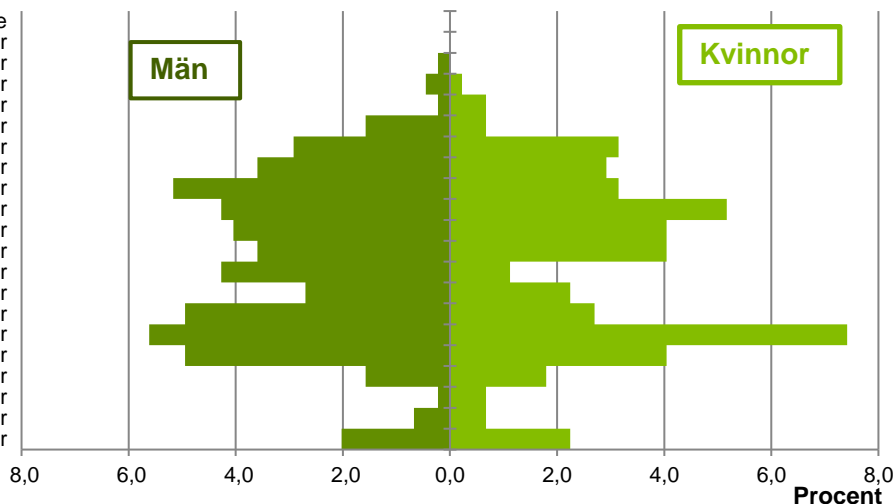
Källa: Statistiska centralbyrån om inget annat anges

Not: ... innebär att uppgift inte kan lämnas på grund av få individer

Befolkningens köns- och åldersfördelning 2017

Ålder

100 år och äldre
95-99 år
90-94 år
85-89 år
80-84 år
75-79 år
70-74 år
65-69 år
60-64 år
55-59 år
50-54 år
45-49 år
40-44 år
35-39 år
30-34 år
25-29 år
20-24 år
15-19 år
10-14 år
5-9 år
0-4 år



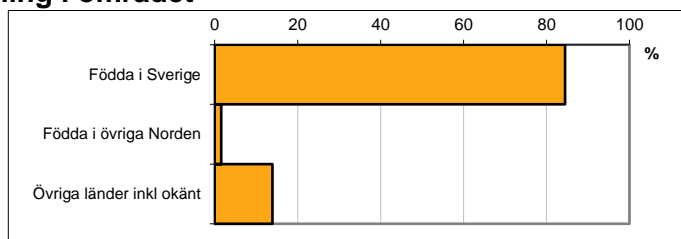
43,7
Medelåldern
år 2017

Avser 31 dec 2017

Registrerat födelseland för folkbokförd befolkning i området

Födelseland	Antal	Andel (%)
Födda i Sverige	376	84,5
Födda i övriga Norden	7	1,6
Övriga länder inkl okänt	62	13,9
Total	445	100

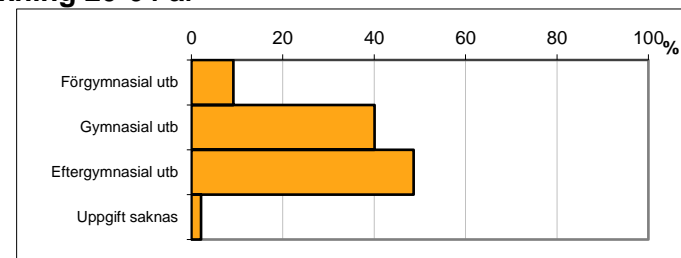
Avser 31 dec 2017



Högsta genomförda utbildningsnivån för befolkning 20-64 år

Högsta utbildning	Antal	Andel (%)
Förgymnasial utb	30	9,2
Gymnasial utb	131	40,1
Eftergymnasial utb	159	48,6
Uppgift saknas	7	2,1
Total	327	100


Avser 31 dec 2017



Antal och andel (%) av befolkning 20-64 år som förvärvsarbetar

Sysselsättning	Antal	Andel (%)
Förvärvsarbetande män	140	88,1
Förvärvsarbetande kvinnor	124	83,2
Båda könen	264	85,7

Avser år 2016



Befolkningen 20-64 år efter sammanräknad förvärvsinkomst (SEK)

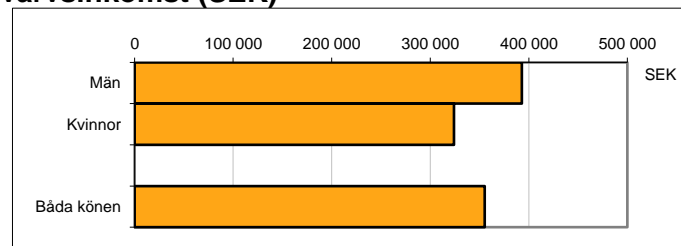
Kön	Antal	Median
Män	159	393 100
Kvinnor	149	324 000
Båda könen	308	355 300

Avser år 2016

Medel för Norrköping, båda könen

291 700

Förvärvsinkomst:



Summan av inkomst av tjänst och inkomst av näringsverksamhet. Den sammanräknade förvärvsinkomsten består av de sammanlagda löpande skattepliktiga inkomsterna. I sammanräknad förvärvsinkomst ingår inte inkomst av kapital.

Källa: Statistiska centralbyrån om inget annat anges

Not: ... innebär att uppgift inte kan lämnas på grund av få individer