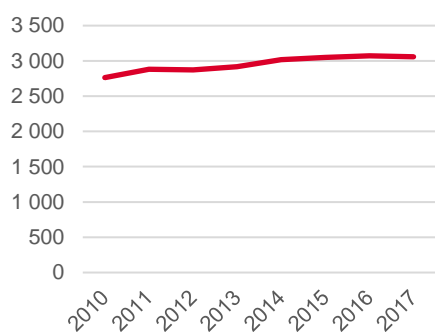


Antal boende i området 2017  
**3 059 personer**

Befolkningsutveckling 2010-2017



Karta från Norrköpings kommun



Befolkning efter ålder och kön 2017

Ålder	Män	Kvinnor	Totalt	Andel (%)
0 år - 5 år	178	139	317	10,4
6 år - 15 år	261	258	519	17,0
16 år - 19 år	70	63	133	4,3
20 år - 24 år	52	45	97	3,2
25 år - 34 år	147	167	314	10,3
35 år - 54 år	438	452	890	29,1
55 år - 64 år	158	166	324	10,6
65 år - 79 år	202	206	408	13,3
80 år och äldre	28	29	57	1,9
Total folkmängd	1 534	1 525	3 059	100

Avser 31 dec 2017

Folkmängd år 2010-2017

År	Antal
2010	2 763
2011	2 883
2012	2 873
2013	2 918
2014	3 018
2015	3 048
2016	3 072
2017	3 059

Avser 31 dec respektive år

Antal hushåll i området

därav med hemmaboende barn

**1 083 stycken**

54,3 %

**35**

nyfödda år 2017

Antal flyttningar till och från området år 2017

Till/Från	In	Ut	Netto
Övriga områden inom Norrköping	132	188	-56
Övriga Sverige	33	28	5
Utlandet	21	6	15
Summa	186	222	-36

Not: Netto är skillnaden mellan in- och utflyttning

Antal arbetstillfällen  
inom området år 2016

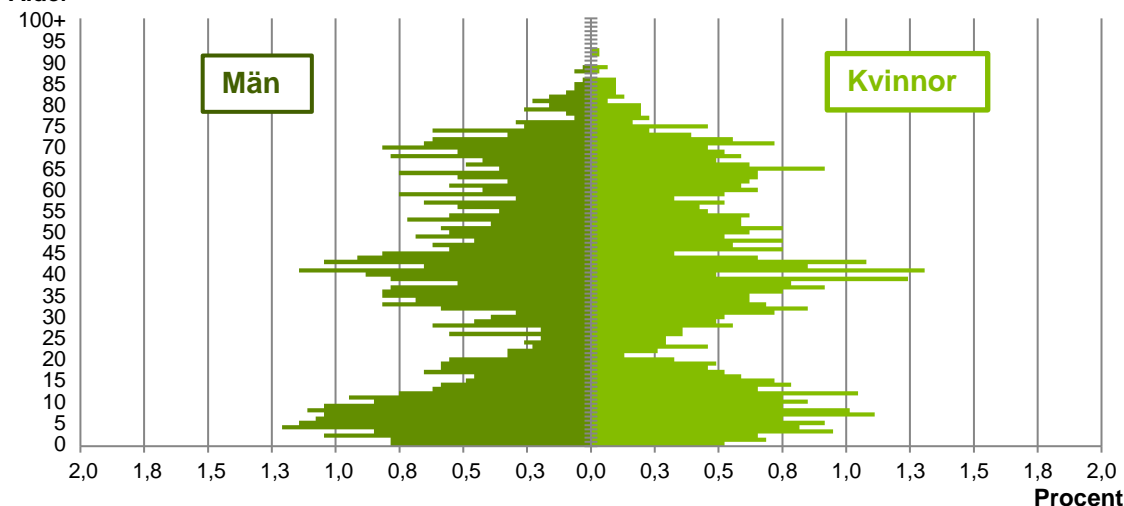
**319**

Källa: Statistiska centralbyrån om inget annat anges

Not: ... innebär att uppgift inte kan lämnas på grund av få individer

## Befolkningens köns- och åldersfördelning 2017

## Ålder

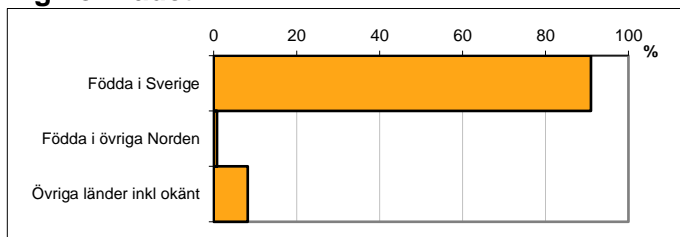


Avser 31 dec 2017

## Registrerat födelseland för folkbokförd befolkning i området

Födelseland	Antal	Andel (%)
Födda i Sverige	2 782	90,9
Födda i övriga Norden	25	0,8
Övriga länder inkl okänt	252	8,2
Total	3 059	100

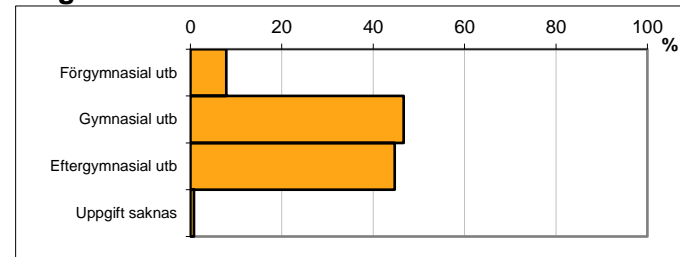
Avser 31 dec 2017



## Högsta genomförda utbildningsnivån för befolkning 20-64 år

Högsta utbildning	Antal	Andel (%)
Förgymnasial utb	128	7,9
Gymnasial utb	758	46,6
Eftergymnasial utb	726	44,7
Uppgift saknas	13	0,8
Total	1 625	100

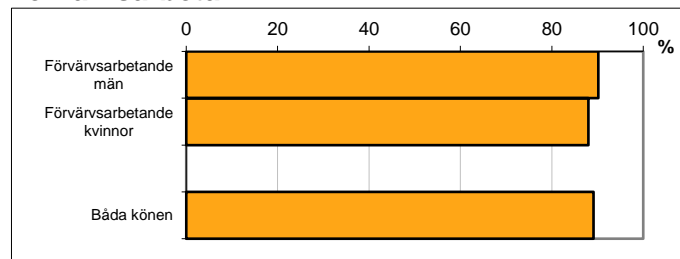
Avser 31 dec 2017



## Antal och andel (%) av befolkning 20-64 år som förvärvsarbetar

Sysselsättning	Antal	Andel (%)
Förvärvsarbetande män	728	90,2
Förvärvsarbetande kvinnor	753	88,0
Båda könen	1 481	89,1

Avser år 2016



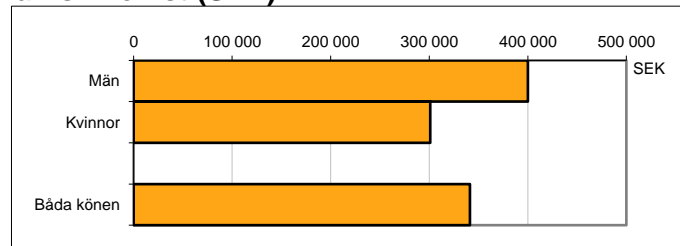
## Befolkningen 20-64 år efter sammanräknad förvärvsinkomst (SEK)

Kön	Antal	Median
Män	807	400 000
Kvinnor	856	301 000
Båda könen	1 663	341 300

Avser år 2016

Medel för Norrköping, båda könen	291 700
----------------------------------	---------

Förvärvsinkomst:



Summan av inkomst av tjänst och inkomst av näringsverksamhet. Den sammanräknade förvärvsinkomsten består av de sammanlagda löpande skattepliktiga inkomsterna. I sammanräknad förvärvsinkomst ingår inte inkomst av kapital.

Källa: Statistiska centralbyrån om inget annat anges

Not: ... innebär att uppgift inte kan lämnas på grund av få individer