

Antal boende i området 2017 3 269 personer

Karta från Norrköpings kommun

Befolkning efter ålder och kön 2017

Folkmängd 2010-2017

Ålder	Män	Kvinnor	Totalt	Andel (%)
0 år - 5 år	94	96	190	5,8
6 år - 15 år	122	106	228	7,0
16 år - 19 år	49	54	103	3,2
20 år - 24 år	173	217	390	11,9
25 år - 34 år	439	392	831	25,4
35 år - 54 år	403	402	805	24,6
55 år - 64 år	161	166	327	10,0
65 år - 79 år	134	158	292	8,9
80 år och äldre	27	76	103	3,2
Total folkmängd	1 602	1 667	3 269	100

År	Antal
2010	3 247
2011	3 246
2012	3 298
2013	3 280
2014	3 332
2015	3 307
2016	3 306
2017	3 269

Avser 31 dec respektive år

Avser 31 dec 2017

Antal hushåll i området 1 929 stycken
därav med hemmaboende barn 20,9 %

37
nyfödda år 2017

Antal flyttningar till och från området år 2017

Till/Från	In	Ut	Netto
Övriga områden inom Norrköping	413	501	-88
Övriga Sverige	180	167	13
Utlandet	22	6	16
Summa	615	674	-59

Not: Netto är skillnaden mellan in- och utflyttning

Antal arbetstillfällen
inom området år 2016

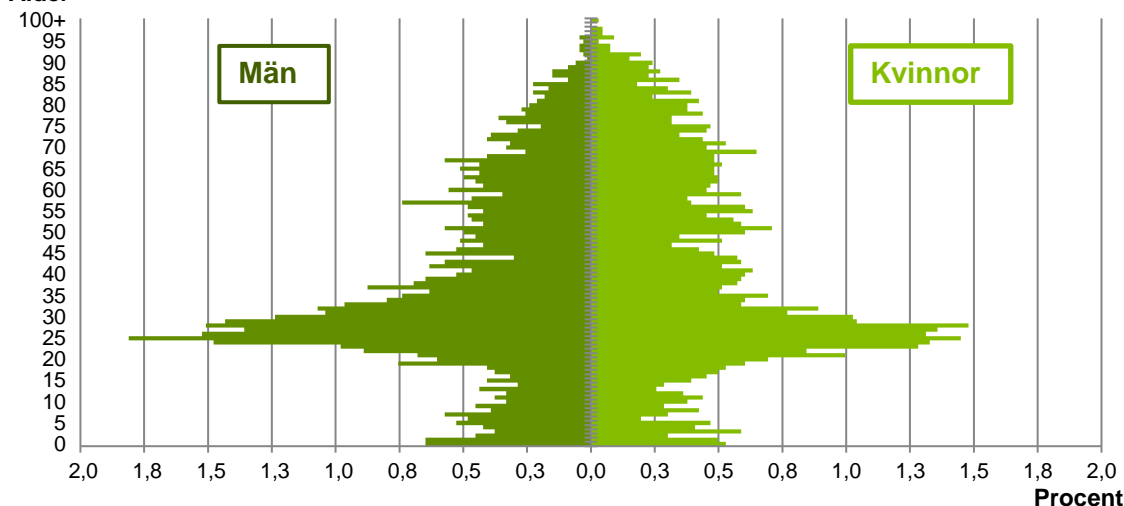
1 469

Källa: Statistiska centralbyrån om inget annat anges

Not: ... innebär att uppgift inte kan lämnas på grund av få individer

Befolkningens köns- och åldersfördelning 2017

Ålder

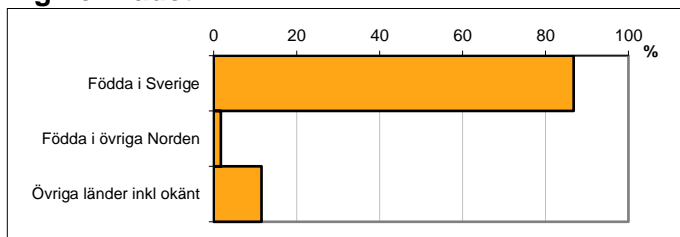


Avser 31 dec 2017

Registrerat födelseland för folkbokförd befolkning i området

Födelseland	Antal	Andel (%)
Födda i Sverige	2 836	86,8
Födda i övriga Norden	56	1,7
Övriga länder inkl okänt	377	11,5
Total	3 269	100

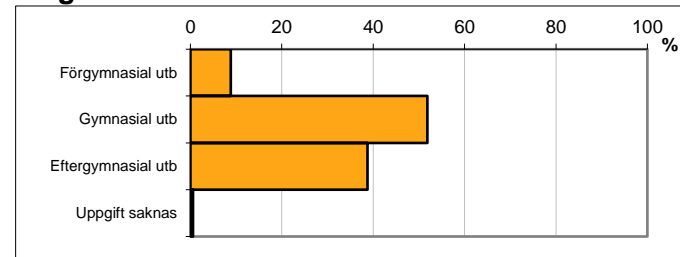
Avser 31 dec 2017



Högsta genomförda utbildningsnivån för befolkning 20-64 år

Högsta utbildning	Antal	Andel (%)
Förgymnasial utb	208	8,8
Gymnasial utb	1 220	51,8
Eftergymnasial utb	911	38,7
Uppgift saknas	14	0,6
Total	2 353	100

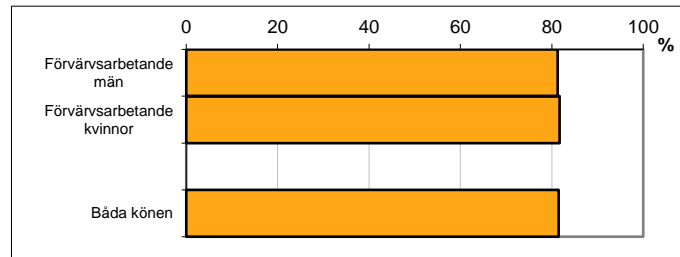
Avser 31 dec 2017



Antal och andel (%) av befolkning 20-64 år som förvärvsarbetar

Sysselsättning	Antal	Andel (%)
Förvärvsarbetande män	970	81,3
Förvärvsarbetande kvinnor	981	81,7
Båda könen	1 951	81,5

Avser år 2016



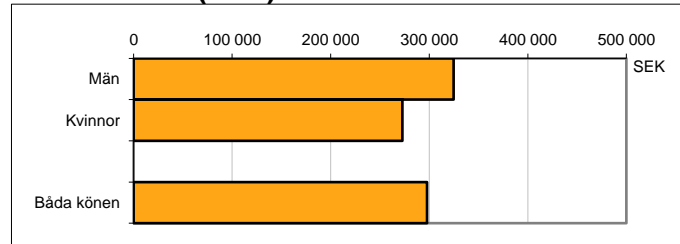
Befolkningen 20-64 år efter sammanräknad förvärvsinkomst (SEK)

Kön	Antal	Median
Män	1 193	324 700
Kvinnor	1 201	272 600
Båda könen	2 394	297 900

Avser år 2016

Medel för Norrköping, båda könen	291 700
----------------------------------	---------

Förvärvsinkomst:



Summan av inkomst av tjänst och inkomst av näringsverksamhet. Den sammanräknade förvärvsinkomsten består av de sammanlagda löpande skattepliktiga inkomsterna. I sammanräknad förvärvsinkomst ingår inte inkomst av kapital.

Källa: Statistiska centralbyrån om inget annat anges

Not: ... innebär att uppgift inte kan lämnas på grund av få individer