

Karta från Norrköpings kommun

**Antal boende i området 2017 6 652 personer**

### Befolkning efter ålder och kön 2017

Ålder	Män	Kvinnor	Totalt	Andel (%)
0 år - 5 år	210	204	414	6,2
6 år - 15 år	223	187	410	6,2
16 år - 19 år	101	97	198	3,0
20 år - 24 år	316	371	687	10,3
25 år - 34 år	813	732	1 545	23,2
35 år - 54 år	788	669	1 457	21,9
55 år - 64 år	350	362	712	10,7
65 år - 79 år	413	488	901	13,5
80 år och äldre	125	203	328	4,9
Total folkmängd	3 339	3 313	6 652	100

Avser 31 dec 2017

### Folkmängd 2010-2017

År	Antal
2010	6 092
2011	6 050
2012	6 166
2013	6 195
2014	6 270
2015	6 471
2016	6 557
2017	6 652

Avser 31 dec respektive år

**Antal hushåll i området 3 513 stycken**  
därav med hemmaboende barn 21,2 %

**97**  
nyfödda år 2017

### Antal flyttningar till och från området år 2017

Till/Från	In	Ut	Netto
Övriga områden inom Norrköping	807	859	-52
Övriga Sverige	431	405	26
Utlandet	91	26	65
Summa	1 329	1 290	39

Not: Netto är skillnaden mellan in- och utflyttning

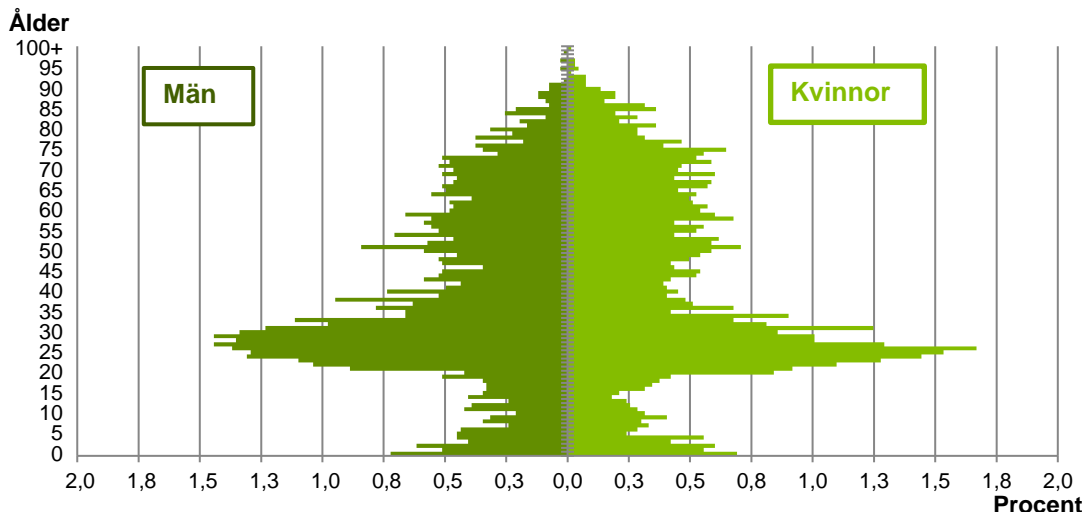
Källa: Statistiska centralbyrån om inget annat anges

Not: ... innebär att uppgift inte kan lämnas på grund av få individer

Antal arbetstillfällen  
inom området år 2016

**2 965**

## Befolkningens köns- och åldersfördelning 2017



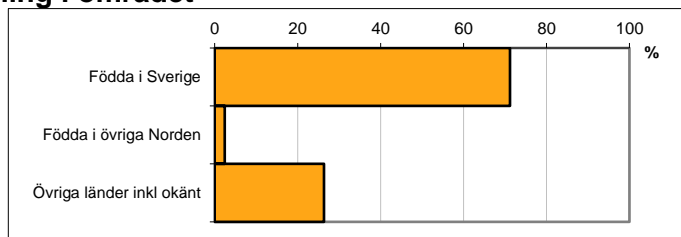
**40,8**  
Medelåldern  
år 2017

Avser 31 dec 2017

## Registrerat födelseland för folkbokförd befolkning i området

Födelseland	Antal	Andel (%)
Födda i Sverige	4 738	71,2
Födda i övriga Norden	160	2,4
Övriga länder inkl okänt	1 754	26,4
Total	6 652	100

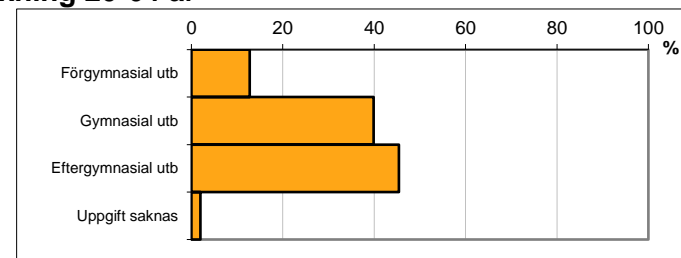
Avser 31 dec 2017



## Högsta genomförda utbildningsnivån för befolkning 20-64 år

Högsta utbildning	Antal	Andel (%)
Förgymnasial utb	561	12,7
Gymnasial utb	1 756	39,9
Eftergymnasial utb	1 998	45,4
Uppgift saknas	86	2,0
Total	4 401	100


Avser 31 dec 2017



## Antal och andel (%) av befolkning 20-64 år som förvärvsarbetar

Sysselsättning	Antal	Andel (%)
Förvärvsarbetande män	1 645	74,2
Förvärvsarbetande kvinnor	1 419	68,8
Båda könen	3 064	71,6

Avser år 2016



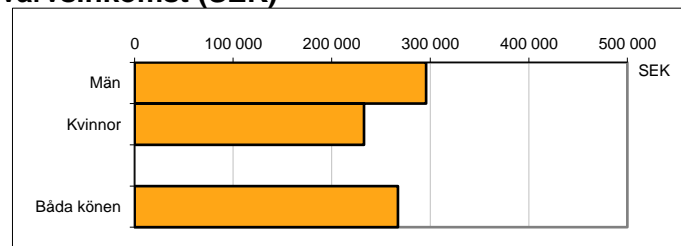
## Befolkningen 20-64 år efter sammanräknad förvärvsinkomst (SEK)

Kön	Antal	Median
Män	2 218	295 700
Kvinnor	2 062	232 700
Båda könen	4 280	267 100

Avser år 2016

Medel för Norrköping, båda könen 291 700

Förvärvsinkomst:



Summan av inkomst av tjänst och inkomst av näringsverksamhet. Den sammanräknade förvärvsinkomsten består av de sammanlagda löpande skattepliktiga inkomsterna. I sammanräknad förvärvsinkomst ingår inte inkomst av kapital.

Källa: Statistiska centralbyrån om inget annat anges

Not: ... innebär att uppgift inte kan lämnas på grund av få individer