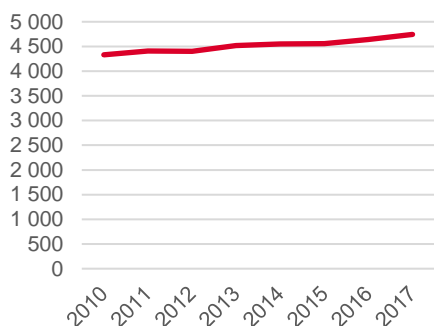


Antal boende i området 2017  
**4 744 personer**

**Befolkningsutveckling 2010-2017**



Karta från Norrköpings kommun



**Befolkning efter ålder och kön 2017**

Ålder	Män	Kvinnor	Totalt	Andel (%)
0 år - 5 år	291	257	548	11,6
6 år - 15 år	477	441	918	19,4
16 år - 19 år	163	150	313	6,6
20 år - 24 år	159	134	293	6,2
25 år - 34 år	280	308	588	12,4
35 år - 54 år	539	590	1 129	23,8
55 år - 64 år	193	197	390	8,2
65 år - 79 år	199	232	431	9,1
80 år och äldre	51	83	134	2,8
Total folkmängd	2 352	2 392	4 744	100

Avser 31 dec 2017

**Folkmängd år 2010-2017**

År	Antal
2010	4 331
2011	4 407
2012	4 402
2013	4 515
2014	4 553
2015	4 555
2016	4 639
2017	4 744

Avser 31 dec respektive år

Antal hushåll i området **1 660 stycken**  
därav med hemmaboende barn **49,8 %**

**77**  
nyfödda år 2017

**Antal flyttningar till och från området år 2017**

Till/Från	In	Ut	Netto
Övriga områden inom Norrköping	436	482	-46
Övriga Sverige	221	197	24
Utlandet	95	27	68
Summa	752	706	46

Not: Netto är skillnaden mellan in- och utflyttning

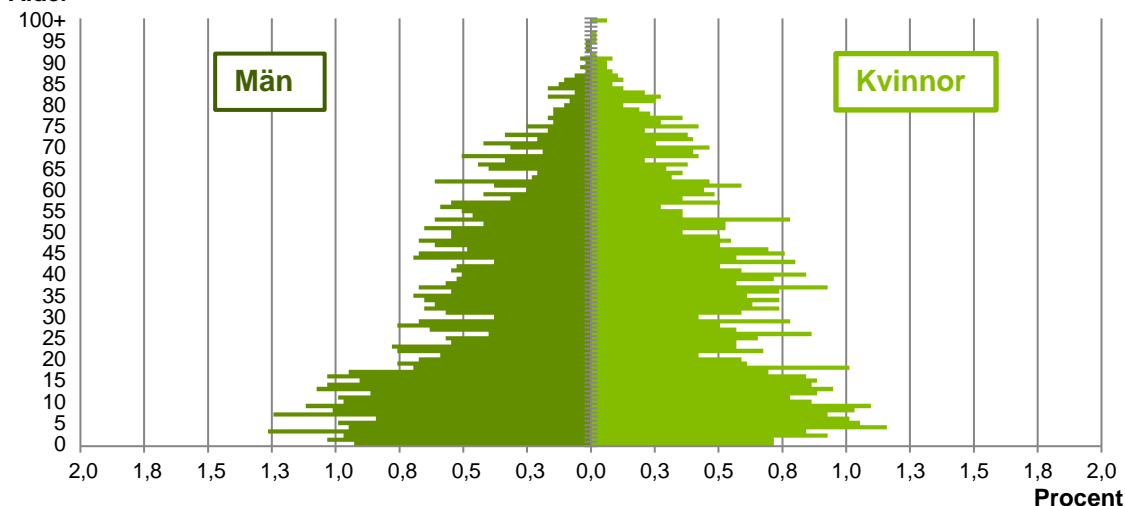
Antal arbetstillfällen  
inom området år 2016  
**781**

Källa: Statistiska centralbyrån om inget annat anges

Not: ... innebär att uppgift inte kan lämnas på grund av få individer

## Befolkningens köns- och åldersfördelning 2017

## Ålder



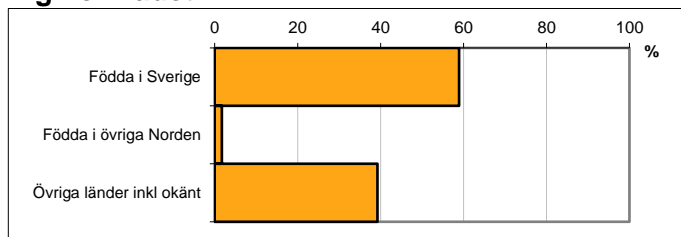
**33,2**  
Medelåldern  
år 2017

Avser 31 dec 2017

## Registrerat födelseland för folkbokförd befolkning i området

Födelseland	Antal	Andel (%)
Födda i Sverige	2 797	59,0
Födda i övriga Norden	84	1,8
Övriga länder inkl okänt	1 863	39,3
Total	4 744	100

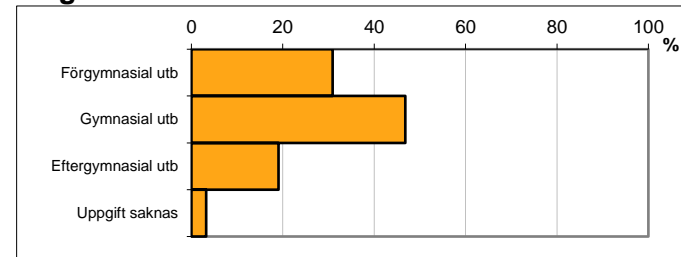
Avser 31 dec 2017



## Högsta genomförda utbildningsnivån för befolkning 20-64 år

Högsta utbildning	Antal	Andel (%)
Förgymnasial utb	741	30,9
Gymnasial utb	1 124	46,8
Eftergymnasial utb	457	19,0
Uppgift saknas	78	3,3
Total	2 400	100

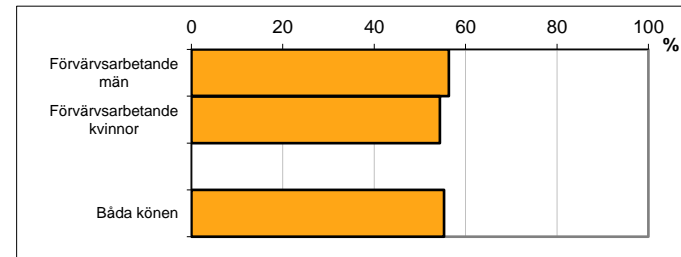
Avser 31 dec 2017



## Antal och andel (%) av befolkning 20-64 år som förvärvsarbetar

Sysselsättning	Antal	Andel (%)
Förvärvsarbetande män	654	56,3
Förvärvsarbetande kvinnor	655	54,4
Båda könen	1 309	55,3

Avser år 2016



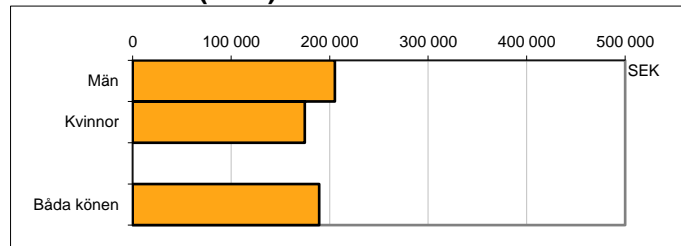
## Befolkningen 20-64 år efter sammanräknad förvärvsinkomst (SEK)

Kön	Antal	Median
Män	1 162	205 300
Kvinnor	1 203	174 800
Båda könen	2 365	189 300

Avser år 2016

Medel för Norrköping, båda könen	Median
	291 700

Förvärvsinkomst:



Summan av inkomst av tjänst och inkomst av näringsverksamhet. Den sammanräknade förvärvsinkomsten består av de sammanlagda löpande skattepliktiga inkomsterna. I sammanräknad förvärvsinkomst ingår inte inkomst av kapital.

Källa: Statistiska centralbyrån om inget annat anges

Not: ... innebär att uppgift inte kan lämnas på grund av få individer