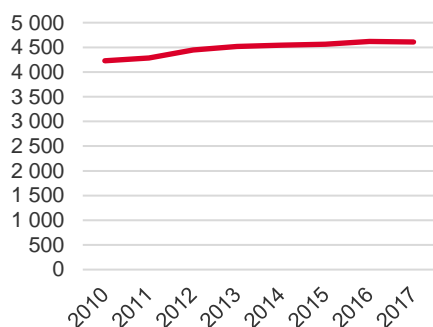


Antal boende i området 2017  
**4 610 personer**

**Befolkningsutveckling 2010-2017**



Karta från Norrköpings kommun

**Befolkning efter ålder och kön 2017**

Ålder	Män	Kvinnor	Totalt	Andel (%)
0 år - 5 år	187	186	373	8,1
6 år - 15 år	229	237	466	10,1
16 år - 19 år	111	94	205	4,4
20 år - 24 år	216	247	463	10,0
25 år - 34 år	516	431	947	20,5
35 år - 54 år	529	558	1 087	23,6
55 år - 64 år	226	217	443	9,6
65 år - 79 år	206	241	447	9,7
80 år och äldre	64	115	179	3,9
Total folkmängd	2 284	2 326	4 610	100

Avser 31 dec 2017

**Folkmängd år 2010-2017**

År	Antal
2010	4 228
2011	4 282
2012	4 450
2013	4 519
2014	4 541
2015	4 562
2016	4 620
2017	4 610

Avser 31 dec respektive år

Antal hushåll i området **2 312 stycken**  
därav med hemmaboende barn 27,2 %

**72**  
nyfödda år 2017

**Antal flyttningar till och från området år 2017**

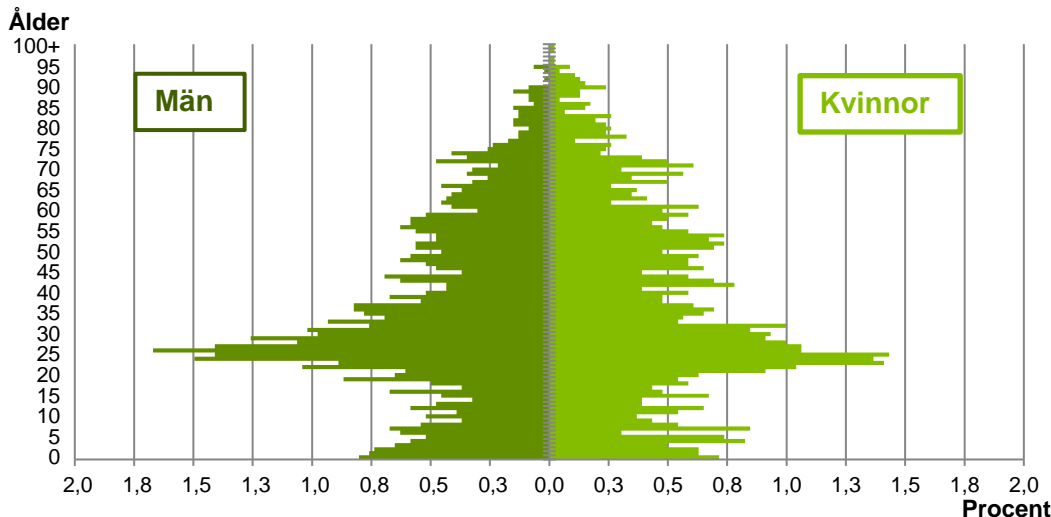
Till/Från	In	Ut	Netto
Övriga områden inom Norrköping	545	648	-103
Övriga Sverige	284	258	26
Utlandet	82	26	56
Summa	911	932	-21

Not: Netto är skillnaden mellan in- och utflyttning

Antal arbetstillfällen  
inom området år 2016  
**1 346**

Källa: Statistiska centralbyrån om inget annat anges  
Not: ... innebär att uppgift inte kan lämnas på grund av få individer

## Befolkningens köns- och åldersfördelning 2017

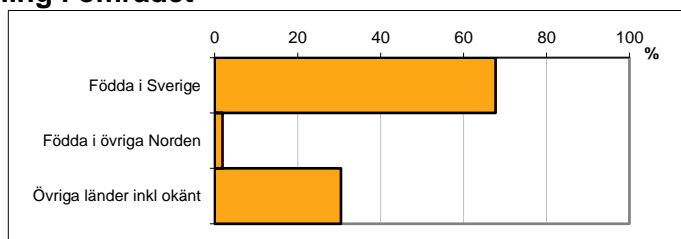


Avser 31 dec 2017

## Registrerat födelseland för folkbokförd befolkning i området

Födelseland	Antal	Andel (%)
Födda i Sverige	3 121	67,7
Födda i övriga Norden	86	1,9
Övriga länder inkl okänt	1 403	30,4
Total	4 610	100

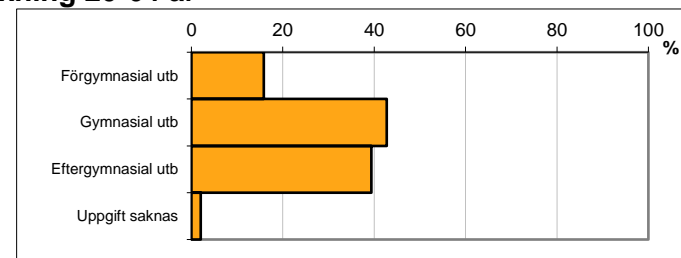
Avser 31 dec 2017



## Högsta genomförda utbildningsnivån för befolkning 20-64 år

Högsta utbildning	Antal	Andel (%)
Förgymnasial utb	466	15,9
Gymnasial utb	1 257	42,8
Eftergymnasial utb	1 158	39,4
Uppgift saknas	59	2,0
Total	2 940	100

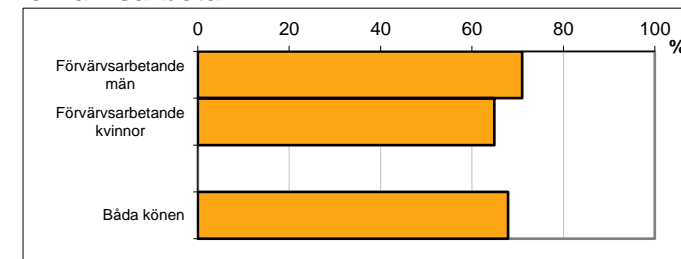
Avser 31 dec 2017



## Antal och andel (%) av befolkning 20-64 år som förvärvsarbetar

Systemställning	Antal	Andel (%)
Förvärvsarbetande män	1 054	71,0
Förvärvsarbetande kvinnor	959	64,9
Båda könen	2 013	67,9

Avser år 2016



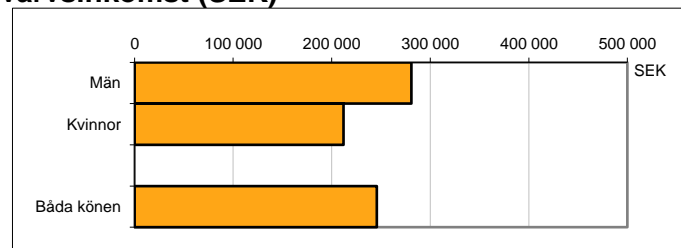
## Befolkningen 20-64 år efter sammanräknad förvärvsinkomst (SEK)

Kön	Antal	Median
Män	1 485	281 000
Kvinnor	1 478	212 000
Båda könen	2 963	245 700

Avser år 2016

Medel för Norrköping, båda könen 291 700

Förvärvsinkomst:



Summan av inkomst av tjänst och inkomst av näringsverksamhet. Den sammanräknade förvärvsinkomsten består av de sammanlagda löpande skattepliktiga inkomsterna. I sammanräknad förvärvsinkomst ingår inte inkomst av kapital.

Källa: Statistiska centralbyrån om inget annat anges

Not: ... innebär att uppgift inte kan lämnas på grund av få individer