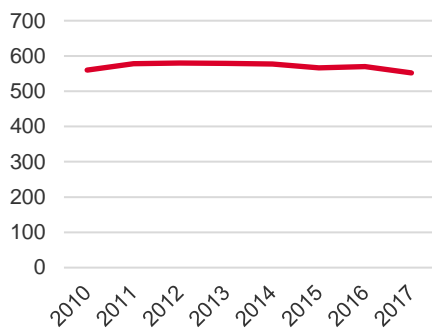
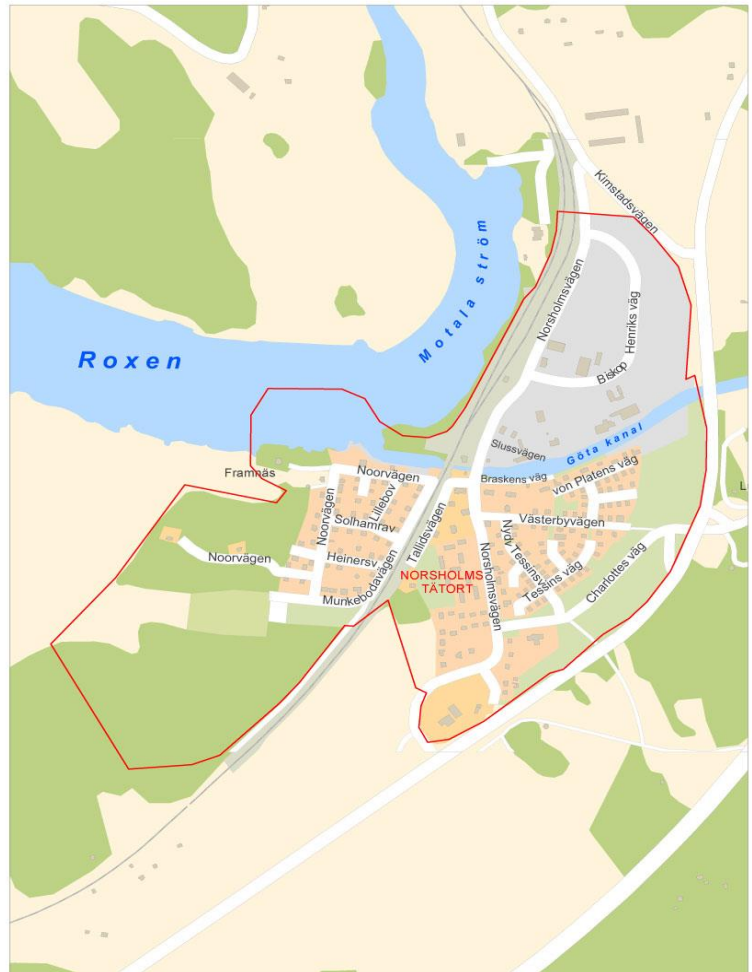


Antal boende i området 2017
552 personer

Befolkningsutveckling 2010-2017



Karta från Norrköpings kommun



Befolkning efter ålder och kön 2017

Ålder	Män	Kvinnor	Totalt	Andel (%)
0 år - 5 år	19	23	42	7,6
6 år - 15 år	58	34	92	16,7
16 år - 19 år	13	8	21	3,8
20 år - 24 år	10	11	21	3,8
25 år - 34 år	18	23	41	7,4
35 år - 54 år	79	77	156	28,3
55 år - 64 år	39	38	77	13,9
65 år - 79 år	44	40	84	15,2
80 år och äldre	9	9	18	3,3
Total folkmängd	289	263	552	100

Avser 31 dec 2017

Folkmängd år 2010-2017

År	Antal
2010	560
2011	578
2012	580
2013	579
2014	577
2015	566
2016	570
2017	552

Avser 31 dec respektive år

Antal hushåll i området

därav med hemmaboende barn

212 stycken

44,3 %

nyfödda år 2017

Antal flyttningar till och från området år 2017

Till/Från	In	Ut	Netto
Övriga områden inom Norrköping	18	29	-11
Övriga Sverige	8	12	-4
Utlandet
Summa

Not: Netto är skillnaden mellan in- och utflyttning

Antal arbetstillfällen
inom området år 2016

136

Källa: Statistiska centralbyrån om inget annat anges

Not: ... innebär att uppgift inte kan lämnas på grund av få individer

Befolkningens köns- och åldersfördelning 2017

Ålder

100 år och äldre

95-99 år

90-94 år

85-89 år

80-84 år

75-79 år

70-74 år

65-69 år

60-64 år

55-59 år

50-54 år

45-49 år

40-44 år

35-39 år

30-34 år

25-29 år

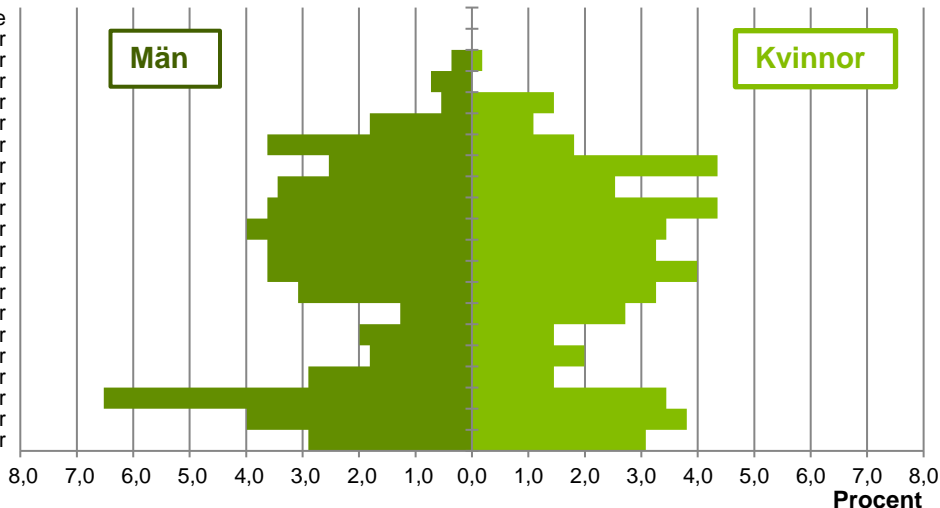
20-24 år

15-19 år

10-14 år

5-9 år

0-4 år



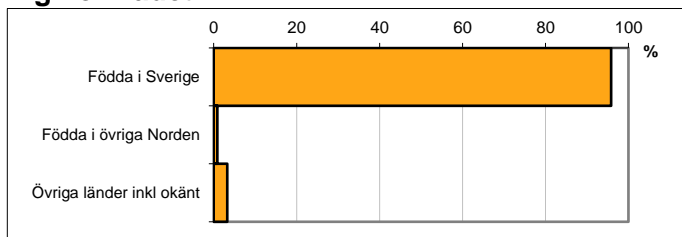
40,5
Medelåldern
år 2017

Avser 31 dec 2017

Registrerat födelseland för folkbokförd befolkning i området

Födelseland	Antal	Andel (%)
Födda i Sverige	529	95,8
Födda i övriga Norden	5	0,9
Övriga länder inkl okänt	18	3,3
Total	552	100

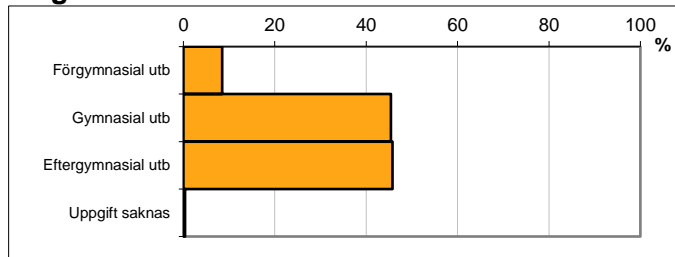
Avser 31 dec 2017



Högsta genomförda utbildningsnivån för befolkning 20-64 år

Högsta utbildning	Antal	Andel (%)
Förgymnasial utb	25	8,5
Gymnasial utb	134	45,4
Eftergymnasial utb	135	45,8
Uppgift saknas	1	0,3
Total	295	100

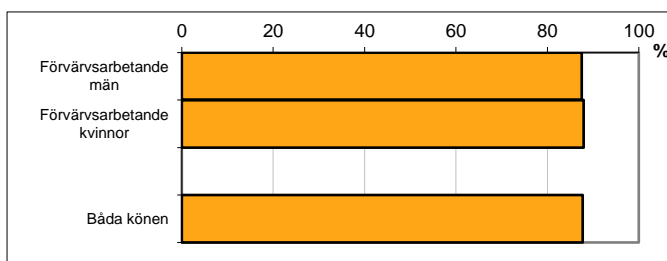
Avser 31 dec 2017



Antal och andel (%) av befolkning 20-64 år som förvärvsarbetar

Sysselsättning	Antal	Andel (%)
Förvärvsarbetande män	133	87,5
Förvärvsarbetande kvinnor	138	87,9
Båda könen	271	87,7

Avser år 2016



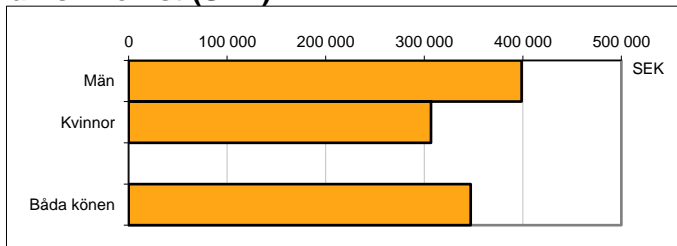
Befolkningen 20-64 år efter sammanräknad förvärvsinkomst (SEK)

Kön	Antal	Median
Män	152	398 900
Kvinnor	157	306 800
Båda könen	309	347 000

Avser år 2016

Medel för Norrköping, båda könen	291 700
----------------------------------	---------

Förvärvsinkomst:



Summan av inkomst av tjänst och inkomst av näringsverksamhet. Den sammanräknade förvärvsinkomsten består av de sammanlagda löpande skattepliktiga inkomsterna. I sammanräknad förvärvsinkomst ingår inte inkomst av kapital.

Källa: Statistiska centralbyrån om inget annat anges

Not: ... innebär att uppgift inte kan lämnas på grund av få individer