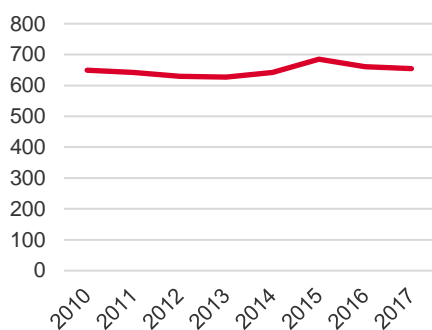


Områdeskod (NYKO) 291

Antal boende i området 2017

654 personer

Befolkningsutveckling 2010-2017



Karta från Norrköpings kommun



Befolkning efter ålder och kön 2017

Ålder	Män	Kvinnor	Totalt	Andel (%)
0 år - 5 år	28	21	49	7,5
6 år - 15 år	31	43	74	11,3
16 år - 19 år	14	16	30	4,6
20 år - 24 år	13	13	26	4,0
25 år - 34 år	38	28	66	10,1
35 år - 54 år	81	85	166	25,4
55 år - 64 år	54	48	102	15,6
65 år - 79 år	60	56	116	17,7
80 år och äldre	14	11	25	3,8
Total folkmängd	333	321	654	100

Avser 31 dec 2017

Folkmängd år 2010-2017

År	Antal
2010	649
2011	642
2012	630
2013	627
2014	642
2015	685
2016	661
2017	654

Avser 31 dec respektive år

Antal hushåll i området

därav med hemmaboende barn

245 stycken

42,0 %

Antal flyttningar till och från området år 2017

Till/Från	In	Ut	Netto
Övriga områden inom Norrköping	25	56	-31
Övriga Sverige	20	8	12
Utlandet	9	0	9
Summa	54	64	-10

Not: Netto är skillnaden mellan in- och utflyttning

5
nyfödda år 2017Antal arbetstillfällen
inom området år 2016

105

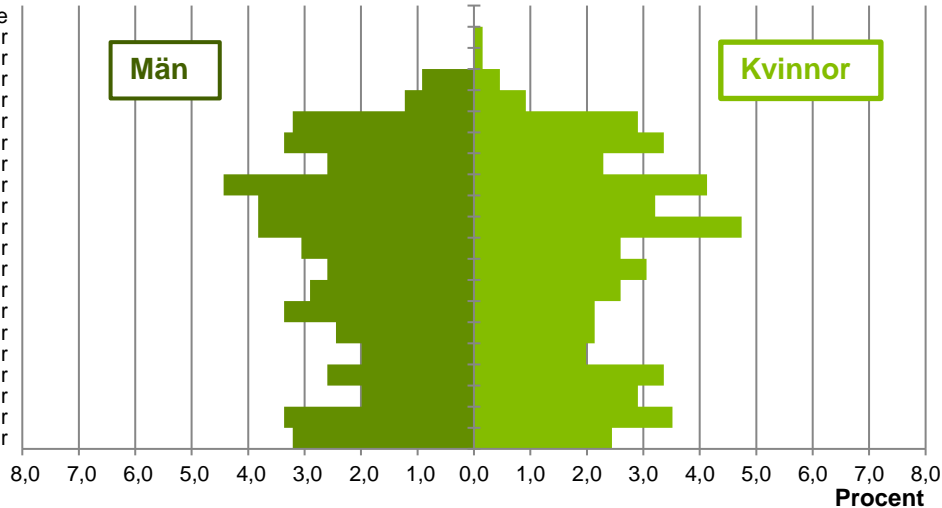
Källa: Statistiska centralbyrån om inget annat anges

Not: ... innebär att uppgift inte kan lämnas på grund av få individer

Befolkningens köns- och åldersfördelning 2017

Ålder

100 år och äldre
95-99 år
90-94 år
85-89 år
80-84 år
75-79 år
70-74 år
65-69 år
60-64 år
55-59 år
50-54 år
45-49 år
40-44 år
35-39 år
30-34 år
25-29 år
20-24 år
15-19 år
10-14 år
5-9 år
0-4 år



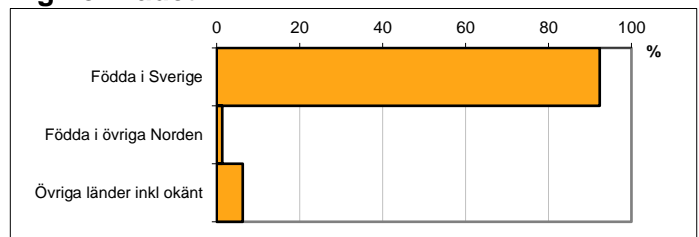
43,5
Medelåldern
år 2017

Avser 31 dec 2017

Registrerat födelseland för folkbokförd befolkning i området

Födelseland	Antal	Andel (%)
Födda i Sverige	604	92,4
Födda i övriga Norden	9	1,4
Övriga länder inkl okänt	41	6,3
Total	654	100

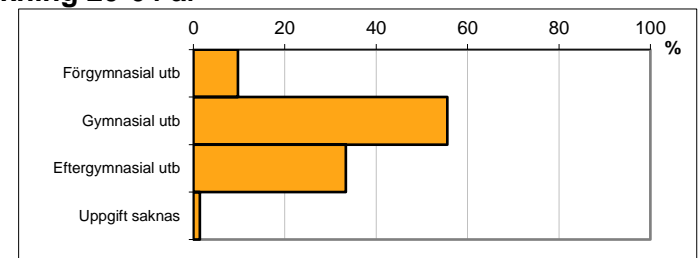
Avser 31 dec 2017



Högsta genomförda utbildningsnivån för befolkning 20-64 år

Högsta utbildning	Antal	Andel (%)
Förgymnasial utb	35	9,7
Gymnasial utb	200	55,6
Eftergymnasial utb	120	33,3
Uppgift saknas	5	1,4
Total	360	100


Avser 31 dec 2017



Antal och andel (%) av befolkning 20-64 år som förvärvsarbetar

Sysselsättning	Antal	Andel (%)
Förvärvsarbetande män	161	84,3
Förvärvsarbetande kvinnor	154	87,5
Båda könen	315	85,8

Avser år 2016



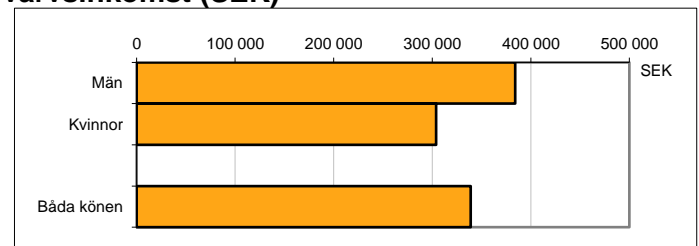
Befolkningen 20-64 år efter sammanräknad förvärvsinkomst (SEK)

Kön	Antal	Median
Män	191	384 200
Kvinnor	176	303 800
Båda könen	367	338 900

Avser år 2016

Medel för Norrköping, båda könen	291 700
----------------------------------	---------

Förvärvsinkomst:



Summan av inkomst av tjänst och inkomst av näringsverksamhet. Den sammanräknade förvärvsinkomsten består av de sammanlagda löpande skattepliktiga inkomsterna. I sammanräknad förvärvsinkomst ingår inte inkomst av kapital.

Källa: Statistiska centralbyrån om inget annat anges

Not: ... innebär att uppgift inte kan lämnas på grund av få individer