



Antal boende i området 2017 **5 214 personer**

Karta från Norrköpings kommun

### Befolkning efter ålder och kön 2017

### Folkmängd 2010-2017

Ålder	Män	Kvinnor	Totalt	Andel (%)
0 år - 5 år	225	225	450	8,6
6 år - 15 år	399	392	791	15,2
16 år - 19 år	148	120	268	5,1
20 år - 24 år	108	86	194	3,7
25 år - 34 år	199	222	421	8,1
35 år - 54 år	763	754	1 517	29,1
55 år - 64 år	267	262	529	10,1
65 år - 79 år	400	398	798	15,3
80 år och äldre	122	124	246	4,7
Total folkmängd	2 631	2 583	5 214	100

År	Antal
2010	4 915
2011	4 906
2012	4 860
2013	4 892
2014	4 905
2015	5 038
2016	5 120
2017	5 214

Avser 31 dec respektive år

Avser 31 dec 2017

### Antal hushåll i området

**1 908 stycken**

därav med hemmaboende barn

48,5 %

**58**  
nyfödda år 2017

### Antal flyttningar till och från området år 2017

Till/Från	In	Ut	Netto
Övriga områden inom Norrköping	288	198	90
Övriga Sverige	94	101	-7
Utlandet	15	15	0
Summa	397	314	83

Not: Netto är skillnaden mellan in- och utflyttning

Antal arbetstillfällen  
inom området år 2016

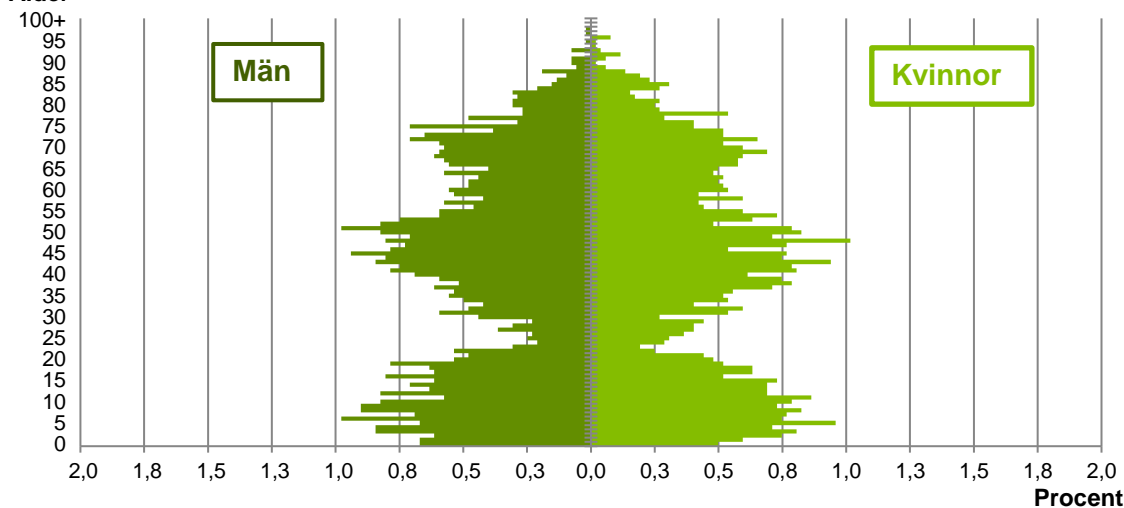
**584**

Källa: Statistiska centralbyrån om inget annat anges

Not: ... innebär att uppgift inte kan lämnas på grund av få individer

## Befolkningens köns- och åldersfördelning 2017

## Ålder



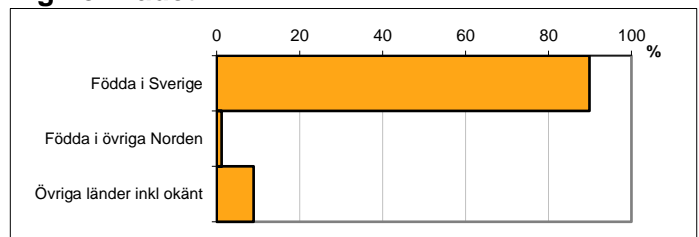
**40,4**  
Medelåldern  
år 2017

Avser 31 dec 2017

## Registrerat födelseland för folkbokförd befolkning i området

Födelseland	Antal	Andel (%)
Födda i Sverige	4 687	89,9
Födda i övriga Norden	62	1,2
Övriga länder inkl okänt	465	8,9
Total	5 214	100

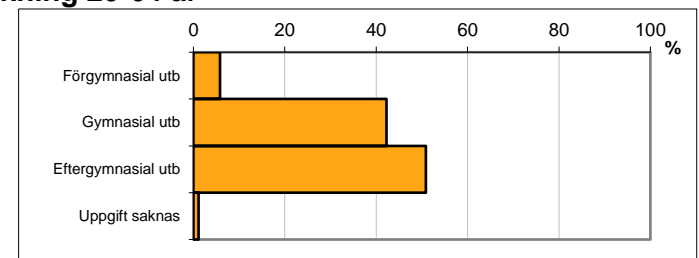
Avser 31 dec 2017



## Högsta genomförda utbildningsnivån för befolkning 20-64 år

Högsta utbildning	Antal	Andel (%)
Förgymnasial utb	154	5,8
Gymnasial utb	1 124	42,2
Eftergymnasial utb	1 354	50,9
Uppgift saknas	29	1,1
Total	2 661	100


Avser 31 dec 2017



## Antal och andel (%) av befolkning 20-64 år som förvärsarbetar

Sysselsättning	Antal	Andel (%)
Förvärsarbetande män	1 168	89,0
Förvärsarbetande kvinnor	1 142	88,0
Båda könen	2 310	88,5

Avser år 2016




## Befolkningen 20-64 år efter sammanräknad förvärsinkomst (SEK)

Kön	Antal	Median
Män	1 313	448 700
Kvinnor	1 297	346 800
Båda könen	2 610	391 900

Avser år 2016

Medel för Norrköping, båda könen	291 700
----------------------------------	---------

Förvärsinkomst:



Summan av inkomst av tjänst och inkomst av näringsverksamhet. Den sammanräknade förvärsinkomsten består av de sammanlagda löpande skattepliktiga inkomsterna. I sammanräknad förvärsinkomst ingår inte inkomst av kapital.

Källa: Statistiska centralbyrån om inget annat anges

Not: ... innebär att uppgift inte kan lämnas på grund av få individer