

Antal boende i området 2017

45 personer

Karta från Norrköpings kommun

Befolkning efter ålder och kön 2017

Ålder	Män	Kvinnor	Totalt	Andel (%)
0 år - 5 år
6 år - 15 år
16 år - 19 år
20 år - 24 år	5	11,1
25 år - 34 år	7	15,6
35 år - 54 år	9	20,0
55 år - 64 år	10	22,2
65 år - 79 år	6	13,3
80 år och äldre
Total folkmängd	26	19	45	100

Avser 31 dec 2017

Folkmängd 2010-2017

År	Antal
2010	42
2011	37
2012	37
2013	34
2014	41
2015	36
2016	36
2017	45

Avser 31 dec respektive år

Antal Hushåll i området

24 stycken

därav med hemmaboende barn

20,8 %

...
nyfödda år 2017

Antal flyttningar till och från området år 2017

Till/Från	In	Ut	Netto
Övriga områden inom Norrköping	10	6	4
Övriga Sverige	7	3	4
Utlandet	0	0	0
Summa	17	9	8

Not: Netto är skillnaden mellan in- och utflyttning

Antal arbetstillfällen
inom området år 2016

1 988

Källa: Statistiska centralbyrån om inget annat anges

Not: ... innebär att uppgift inte kan lämnas på grund av få individer

Befolkningens köns- och åldersfördelning 2017

Befolkningspyramid kan inte visas på grund av att det bor få personer i området.

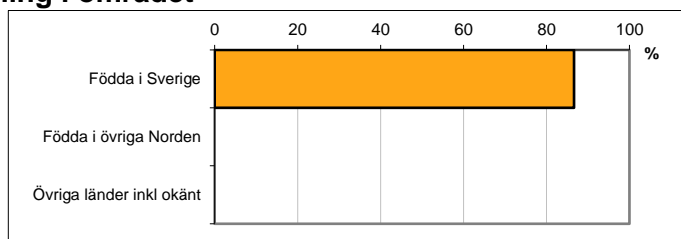
43,2
Medelåldern
år 2017

Avser 31 dec 2017

Registrerat födelseland för folkbokförd befolkning i området

Födelseland	Antal	Andel (%)
Födda i Sverige	39	86,7
Födda i övriga Norden
Övriga länder inkl okänt
Total	45	100,0

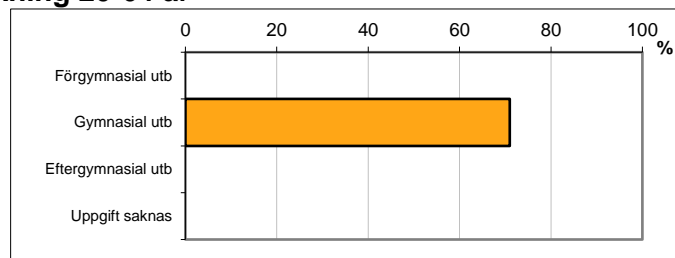
Avser 31 dec 2017



Högsta genomförda utbildningsnivån för befolkning 20-64 år

Högsta utbildning	Antal	Andel (%)
Förgymnasial utb
Gymnasial utb	22	71,0
Eftergymnasial utb
Uppgift saknas	0	0,0
Total	31	100,0

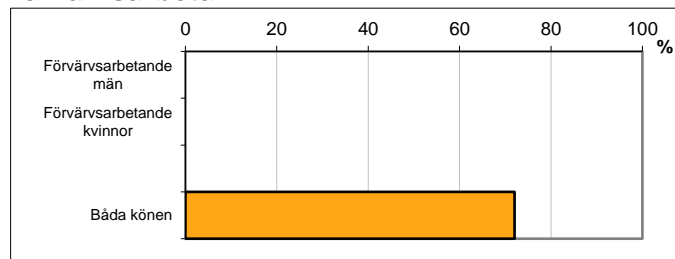
Avser 31 dec 2017



Antal och andel (%) av befolkning 20-64 år som förvärvsarbetar

Sysselsättning	Antal	Andel (%)
Förvärvsarbetande män
Förvärvsarbetande kvinnor
Båda könen	18	72,0

Avser år 2016




Befolkningen 20-64 år efter sammanräknad förvärvsinkomst (SEK)

Kön	Antal	Median
Män
Kvinnor
Båda könen	25	...

Avser år 2016

Medel för Norrköping, båda könen 291 700

Förvärvsinkomst:



Summan av inkomst av tjänst och inkomst av näringsverksamhet. Den sammanräknade förvärvsinkomsten består av de sammanlagda löpande skattepliktiga inkomsterna. I sammanräknad förvärvsinkomst ingår inte inkomst av kapital.

Källa: Statistiska centralbyrån om inget annat anges

Not: ... innebär att uppgift inte kan lämnas på grund av få individer