

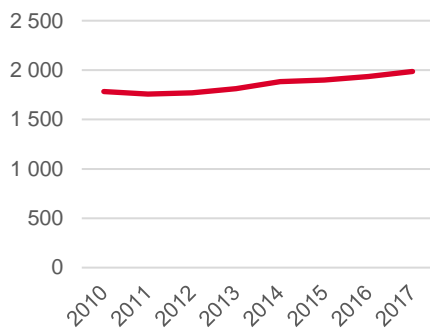
Områdeskod (NYKO) 189

Även kallad Äby/Jursla landsbygd

Antal boende i området 2017

1 986 personer

Befolkningsutveckling 2010-2017



Karta från Norrköpings kommun



Befolkning efter ålder och kön 2017

Ålder	Män	Kvinnor	Totalt	Andel (%)
0 år - 5 år	77	69	146	7,4
6 år - 15 år	123	132	255	12,8
16 år - 19 år	45	48	93	4,7
20 år - 24 år	35	30	65	3,3
25 år - 34 år	112	115	227	11,4
35 år - 54 år	312	273	585	29,5
55 år - 64 år	160	145	305	15,4
65 år - 79 år	157	110	267	13,4
80 år och äldre	26	17	43	2,2
Total folkmängd	1 047	939	1 986	100

Avser 31 dec 2017

Folkmängd år 2010-2017

År	Antal
2010	1 783
2011	1 757
2012	1 770
2013	1 813
2014	1 884
2015	1 899
2016	1 934
2017	1 986

Avser 31 dec respektive år

Antal hushåll i området

788 stycken

därav med hemmaboende barn

38,2 %

Antal flyttningar till och från området år 2017

Till/Från	In	Ut	Netto
Övriga områden inom Norrköping	235	182	53
Övriga Sverige	39	77	-38
Utlandet	24	3	21
Summa	298	262	36

Not: Netto är skillnaden mellan in- och utflyttning

Källa: Statistiska centralbyrån om inget annat anges

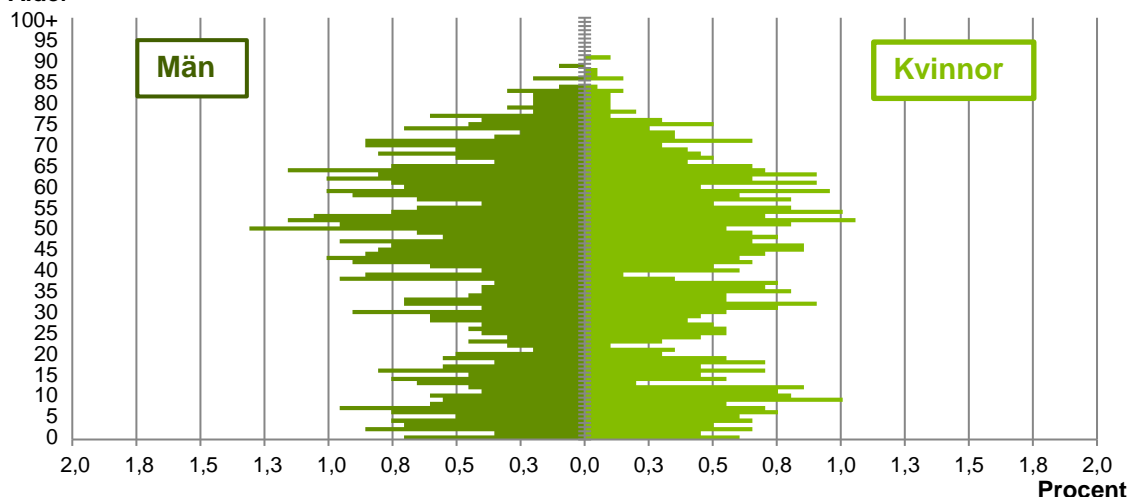
Not: ... innebär att uppgift inte kan lämnas på grund av få individer

25
nyfödda år 2017Antal arbetstillfällen
inom området år 2016

1 288

Befolkningens köns- och åldersfördelning 2017

Ålder



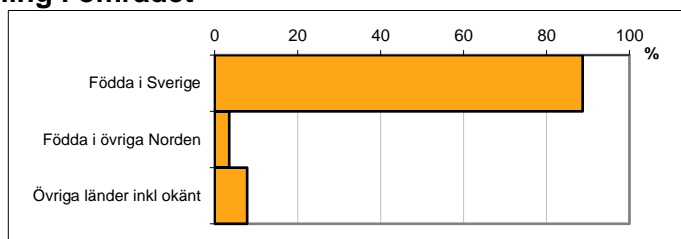
40,9
Medelåldern
år 2017

Avser 31 dec 2017

Registrerat födelseland för folkbokförd befolkning i området

Födelseland	Antal	Andel (%)
Födda i Sverige	1 762	88,7
Födda i övriga Norden	69	3,5
Övriga länder inkl okänt	155	7,8
Total	1 986	100

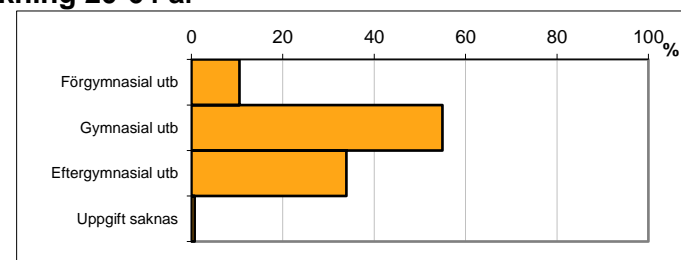
Avser 31 dec 2017



Högsta genomförda utbildningsnivån för befolkning 20-64 år

Högsta utbildning	Antal	Andel (%)
Förgymnasial utb	124	10,5
Gymnasial utb	649	54,9
Eftergymnasial utb	401	33,9
Uppgift saknas	8	0,7
Total	1 182	100


Avser 31 dec 2017



Antal och andel (%) av befolkning 20-64 år som förvärvsarbetar

Sysselsättning	Antal	Andel (%)
Förvärvsarbetande män	516	85,3
Förvärvsarbetande kvinnor	463	81,8
Båda könen	979	83,6

Avser år 2016



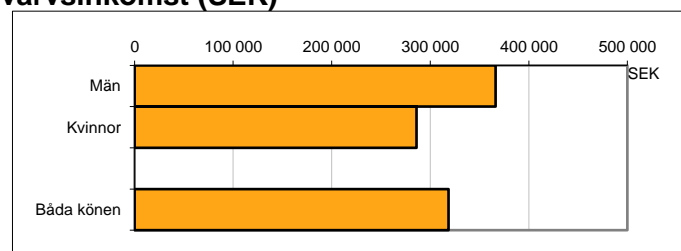
Befolkningen 20-64 år efter sammanräknad förvärvsinkomst (SEK)

Kön	Antal	Median
Män	605	366 400
Kvinnor	566	286 000
Båda könen	1 171	318 500

Avser år 2016

Medel för Norrköping, båda könen 291 700

Förvärvsinkomst:



Summan av inkomst av tjänst och inkomst av näringsverksamhet. Den sammanräknade förvärvsinkomsten består av de sammanlagda löpande skattepliktiga inkomsterna. I sammanräknad förvärvsinkomst ingår inte inkomst av kapital.

Källa: Statistiska centralbyrån om inget annat anges

Not: ... innebär att uppgift inte kan lämnas på grund av få individer