

Områdeskod (NYKO) 193

Antal boende i området 2017
172 personer



Karta från Norrköpings kommun

Befolkning efter ålder och kön 2017

Ålder	Män	Kvinnor	Totalt	Andel (%)
0 år - 5 år	9	5,2
6 år - 15 år	11	6,4
16 år - 19 år
20 år - 24 år
25 år - 34 år	6	7	13	7,6
35 år - 54 år	22	22	44	25,6
55 år - 64 år	16	6	22	12,8
65 år - 79 år	24	27	51	29,7
80 år och äldre	7	6	13	7,6
Total folkmängd	90	82	172	100

Avser 31 dec 2017

Folkmängd 2010-2017

År	Antal
2010	180
2011	172
2012	170
2013	166
2014	177
2015	173
2016	165
2017	172

Avser 31 dec respektive år

Antal Hushåll i området

därav med hemmaboende barn

80 stycken

21,3 %

...
 nyfödda år 2017

Antal flyttningar till och från området år 2017

Till/Från	In	Ut	Netto
Övriga områden inom Norrköping	10	6	4
Övriga Sverige	7	6	1
Utlandet	...	0	...
Summa	...	12	...

Not: Netto är skillnaden mellan in- och utflyttning

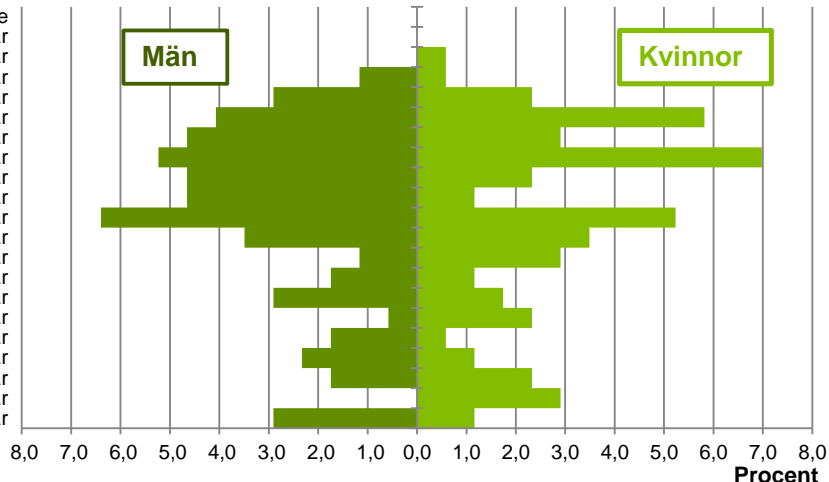
Antal arbetstillfällen
 inom området år 2016

39

Befolkningens köns- och åldersfördelning 2017

Ålder

100 år och äldre
95-99 år
90-94 år
85-89 år
80-84 år
75-79 år
70-74 år
65-69 år
60-64 år
55-59 år
50-54 år
45-49 år
40-44 år
35-39 år
30-34 år
25-29 år
20-24 år
15-19 år
10-14 år
5-9 år
0-4 år



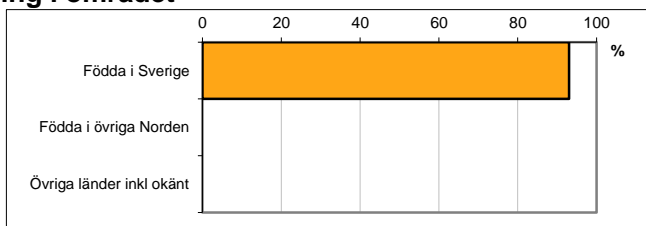
52,0
Medelåldern
år 2017

Avser 31 dec 2017

Registrerat födelse land för folkbokförd befolkning i området

Födelse land	Antal	Andel (%)
Födda i Sverige	160	93,0
Födda i övriga Norden
Övriga länder inkl okänt
Total	172	100

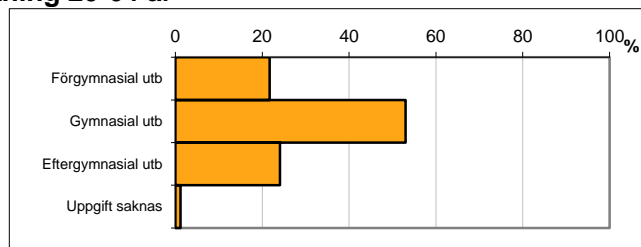
Avser 31 dec 2017



Högsta genomförda utbildningsnivån för befolkning 20-64 år

Högsta utbildning	Antal	Andel (%)
Förgymnasial utb	18	21,7
Gymnasial utb	44	53,0
Eftergymnasial utb	20	24,1
Uppgift saknas	1	1,2
Total	83	100


Avser 31 dec 2017



Antal och andel (%) av befolkning 20-64 år som förvärvsarbetar

Sysselsättning	Antal	Andel (%)
Förvärvsarbetande män	35	77,8
Förvärvsarbetande kvinnor	25	73,5
Båda könen	60	75,9

Avser år 2016



Befolkningen 20-64 år efter sammanräknad förvärvsinkomst (SEK)

Kön	Antal	Median
Män	45	313 300
Kvinnor	34	259 700
Båda könen	79	295 000

Avser år 2016

Medel för Norrköping, båda könen	291 700
----------------------------------	---------

Förvärvsinkomst:

Summan av inkomst av tjänst och inkomst av näringsverksamhet. Den sammanräknade förvärvsinkomsten består av de sammanlagda löpande skattepliktiga inkomsterna. I sammanräknad förvärvsinkomst ingår inte inkomst av kapital.

