



Antal boende i området 2017 **4 415 personer**

Karta från Norrköpings kommun

Befolkning efter ålder och kön 2017

Folkmängd 2010-2017

Ålder	Män	Kvinnor	Totalt	Andel (%)
0 år - 5 år	171	179	350	7,9
6 år - 15 år	357	367	724	16,4
16 år - 19 år	110	84	194	4,4
20 år - 24 år	60	64	124	2,8
25 år - 34 år	157	191	348	7,9
35 år - 54 år	652	627	1 279	29,0
55 år - 64 år	234	235	469	10,6
65 år - 79 år	373	385	758	17,2
80 år och äldre	67	102	169	3,8
Total folkmängd	2 181	2 234	4 415	100

År	Antal
2010	4 298
2011	4 315
2012	4 370
2013	4 381
2014	4 404
2015	4 386
2016	4 402
2017	4 415

Avser 31 dec respektive år

Avser 31 dec 2017

Antal hushåll i området

1 722 stycken

däruv med hemmaboende barn

44,4 %

49
nyfödda år 2017

Antal flyttningar till och från området år 2017

Till/Från	In	Ut	Netto
Övriga områden inom Norrköping	171	174	-3
Övriga Sverige	72	75	-3
Utlandet	17	8	9
Summa	260	257	3

Not: Netto är skillnaden mellan in- och utflyttning

Antal arbetstillfällen
inom området år 2016

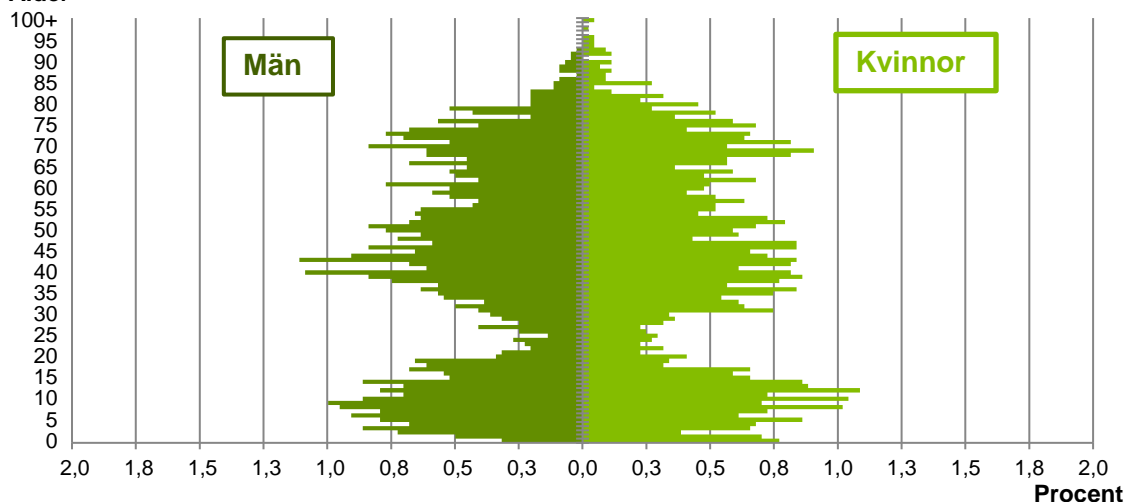
760

Källa: Statistiska centralbyrån om inget annat anges

Not: ... innebär att uppgift inte kan lämnas på grund av få individer

Befolkningens köns- och åldersfördelning 2017

Ålder



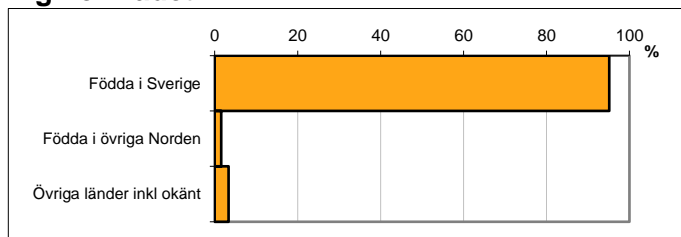
40,9
Medelåldern
år 2017

Avser 31 dec 2017

Registrerat födelseland för folkbokförd befolkning i området

Födelseland	Antal	Andel (%)
Födda i Sverige	4 199	95,1
Födda i övriga Norden	69	1,6
Övriga länder inkl okänt	147	3,3
Total	4 415	100

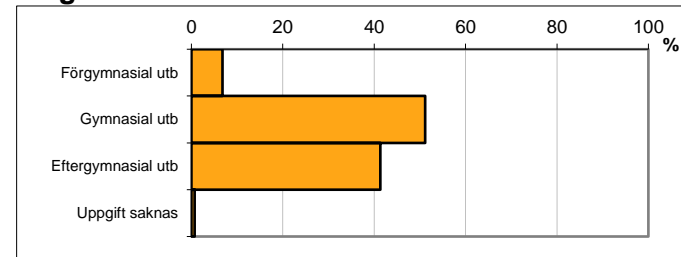
Avser 31 dec 2017



Högsta genomförda utbildningsnivån för befolkning 20-64 år

Högsta utbildning	Antal	Andel (%)
Förgymnasial utb	151	6,8
Gymnasial utb	1 136	51,2
Eftergymnasial utb	917	41,3
Uppgift saknas	16	0,7
Total	2 220	100

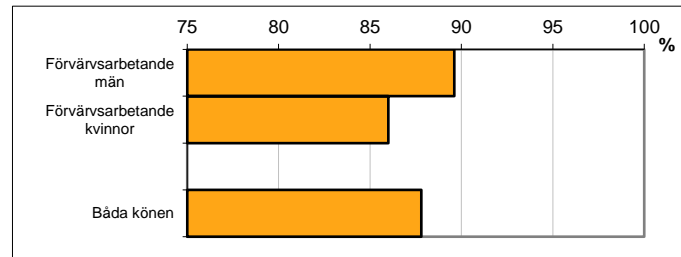
Avser 31 dec 2017



Antal och andel (%) av befolkning 20-64 år som förvärvsarbetar

Sysselsättning	Antal	Andel (%)
Förvärvsarbetande män	995	89,6
Förvärvsarbetande kvinnor	961	86,0
Båda könen	1 956	87,8

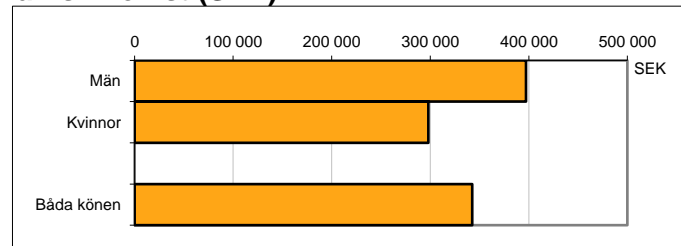
Avser år 2016



Befolkningen 20-64 år efter sammanräknad förvärvsinkomst (SEK)

Kön	Antal	Median
Män	1 110	397 100
Kvinnor	1 117	298 100
Båda könen	2 227	342 600
Medel för Norrköping, båda könen		291 700

Förvärvsinkomst:



Summan av inkomst av tjänst och inkomst av näringsverksamhet. Den sammanräknade förvärvsinkomsten består av de sammanlagda löpande skattepliktiga inkomsterna. I sammanräknad förvärvsinkomst ingår inte inkomst av kapital.

Källa: Statistiska centralbyrån om inget annat anges

Not: ... innebär att uppgift inte kan lämnas på grund av få individer