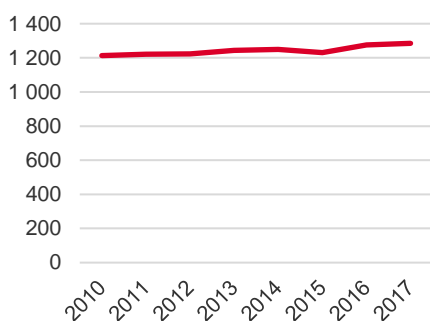


Områdeskod (NYKO) 113

Antal boende i området 2017

1 285 personer

Befolkningsutveckling 2010-2017



Karta från Norrköpings kommun



Befolkning efter ålder och kön 2017

Ålder	Män	Kvinnor	Totalt	Andel (%)
0 år - 5 år	49	39	88	6,8
6 år - 15 år	71	92	163	12,7
16 år - 19 år	32	28	60	4,7
20 år - 24 år	26	33	59	4,6
25 år - 34 år	75	74	149	11,6
35 år - 54 år	190	174	364	28,3
55 år - 64 år	93	93	186	14,5
65 år - 79 år	94	80	174	13,5
80 år och äldre	15	27	42	3,3
Total folkmängd	645	640	1 285	100

Avser 31 dec 2017

Folkmängd år 2010-2017

År	Antal
2010	1 213
2011	1 221
2012	1 223
2013	1 244
2014	1 249
2015	1 230
2016	1 275
2017	1 285

Avser 31 dec respektive år

Antal hushåll i området

därav med hemmaboende barn

521 stycken

41,3 %

Antal flyttningar till och från området år 2017

Till/Från	In	Ut	Netto
Övriga områden inom Norrköping	122	116	6
Övriga Sverige	39	60	-21
Utlandet	14	0	14
Summa	175	176	-1

Not: Netto är skillnaden mellan in- och utflyttning

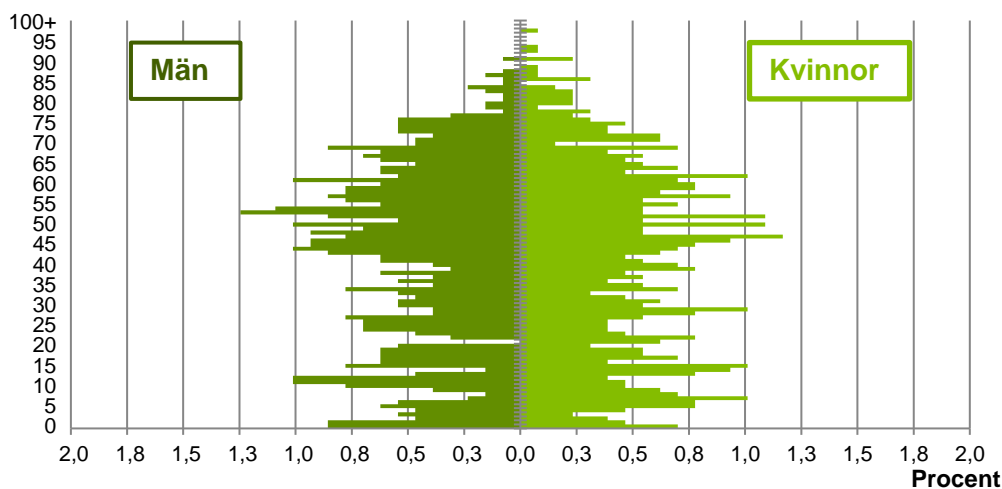
Källa: Statistiska centralbyrån om inget annat anges

Not: ... innebär att uppgift inte kan lämnas på grund av få individer

20
nyfödda år 2017Antal arbetstillfällen
inom området år 2016**86**

Befolkningens köns- och åldersfördelning 2017

Ålder



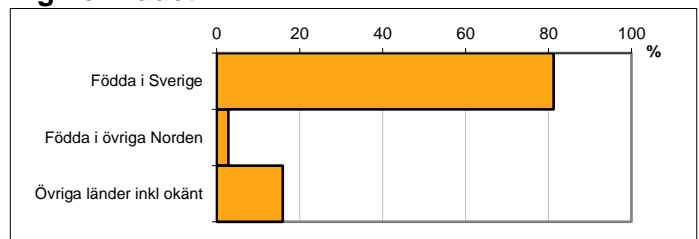
41,2
Medelåldern
år 2017

Avser 31 dec 2017

Registrerat födelseland för folkbokförd befolkning i området

Födelseland	Antal	Andel (%)
Födda i Sverige	1 044	81,2
Födda i övriga Norden	36	2,8
Övriga länder inkl okänt	205	16,0
Total	1 285	100

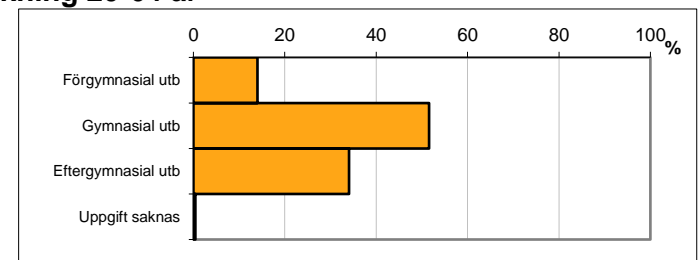
Avser 31 dec 2017



Högsta genomförda utbildningsnivån för befolkning 20-64 år

Högsta utbildning	Antal	Andel (%)
Förgymnasial utb	106	14,0
Gymnasial utb	391	51,6
Eftergymnasial utb	258	34,0
Uppgift saknas	3	0,4
Total	758	100


Avser 31 dec 2017



Antal och andel (%) av befolkning 20-64 år som förvärvsarbetar

Sysselsättning	Antal	Andel (%)
Förvärvsarbetande män	325	82,9
Förvärvsarbetande kvinnor	298	80,8
Båda könen	623	81,9

Avser år 2016



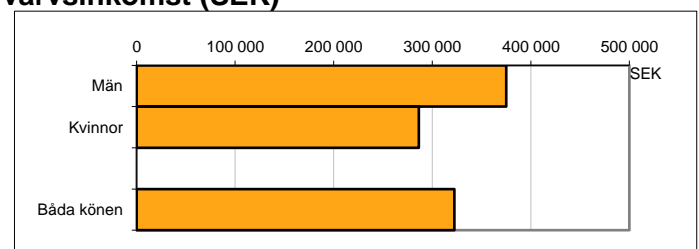
Befolkningen 20-64 år efter sammanräknad förvärvsinkomst (SEK)

Kön	Antal	Median
Män	392	375 000
Kvinnor	369	286 400
Båda könen	761	322 400

Avser år 2016

Medel för Norrköping, båda könen 291 700

Förvärvsinkomst:



Summan av inkomst av tjänst och inkomst av näringsverksamhet. Den sammanräknade förvärvsinkomsten består av de sammanlagda löpande skattepliktiga inkomsterna. I sammanräknad förvärvsinkomst ingår inte inkomst av kapital.

Källa: Statistiska centralbyrån om inget annat anges

Not: ... innebär att uppgift inte kan lämnas på grund av få individer