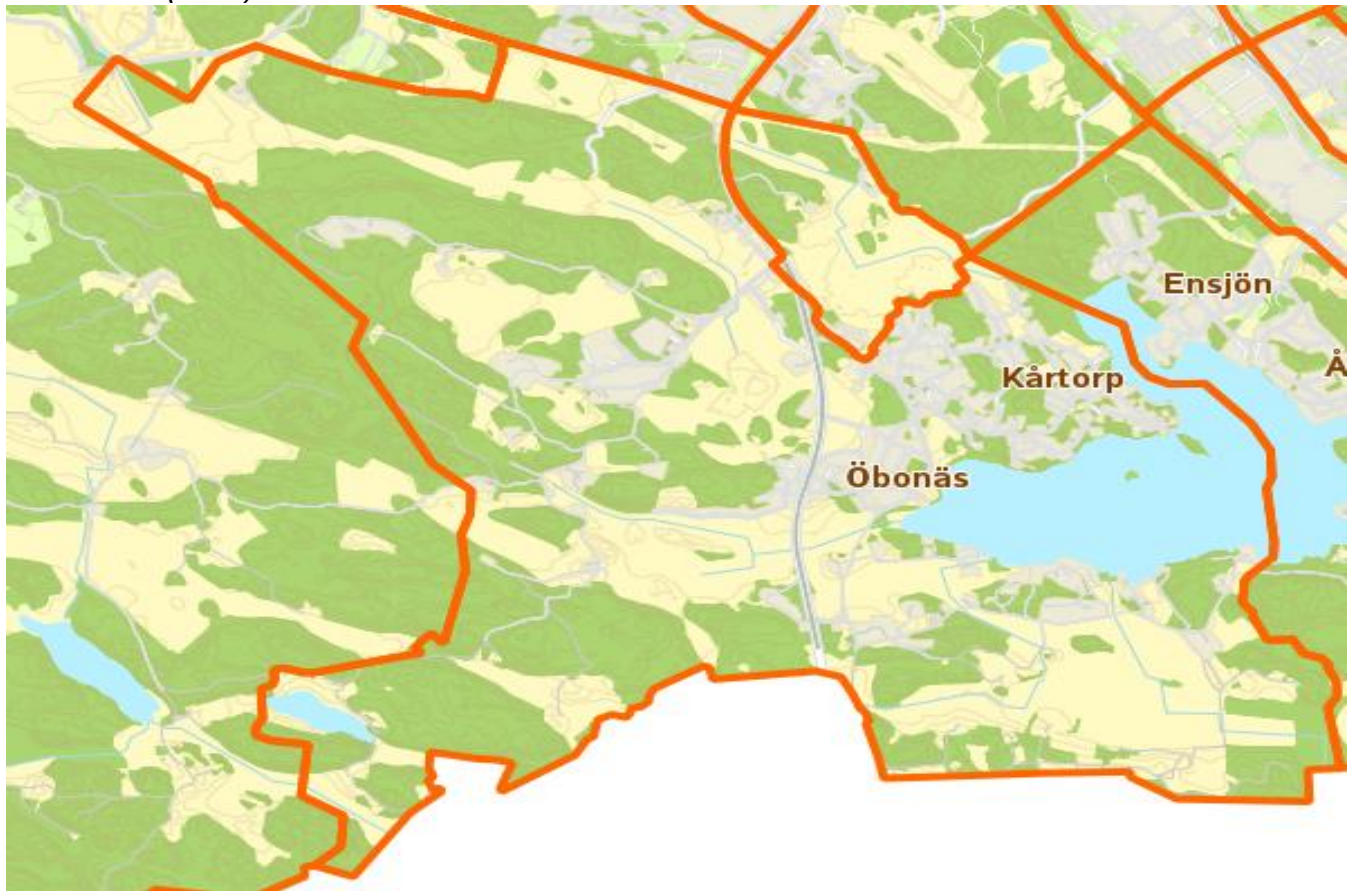


Områdeskod (NYKO) 429



Antal boende i området 2017 **1 015 personer**

Karta från Norrköpings kommun

Befolkning efter ålder och kön 2017

Ålder	Män	Kvinnor	Totalt	Andel (%)
0 år - 5 år	29	31	60	5,9
6 år - 15 år	74	64	138	13,6
16 år - 19 år	29	23	52	5,1
20 år - 24 år	21	21	42	4,1
25 år - 34 år	41	48	89	8,8
35 år - 54 år	171	166	337	33,2
55 år - 64 år	67	69	136	13,4
65 år - 79 år	75	66	141	13,9
80 år och äldre	11	9	20	2,0
Total folkmängd	518	497	1 015	100

Avser 31 dec 2017

Folkmängd 2010-2017

År	Antal
2010	994
2011	1 039
2012	1 055
2013	1 065
2014	1 049
2015	*)
2016	1 003
2017	1 015

Avser 31 dec respektive år

*) Pga tillfälliga förändringar av geografiska gränser år 2015 redovisas inte folkmängden detta år.

Antal hushåll i området

därav med hemmaboende barn

391 stycken

43,7 %

Antal flyttningar till och från området år 2017

Till/Från	In	Ut	Netto
Övriga områden inom Norrköping	71	63	8
Övriga Sverige	...	19	...
Utlandet	...	6	...
Summa	95	88	7

Not: Netto är skillnaden mellan in- och utflyttning

7
nyfödda år 2017

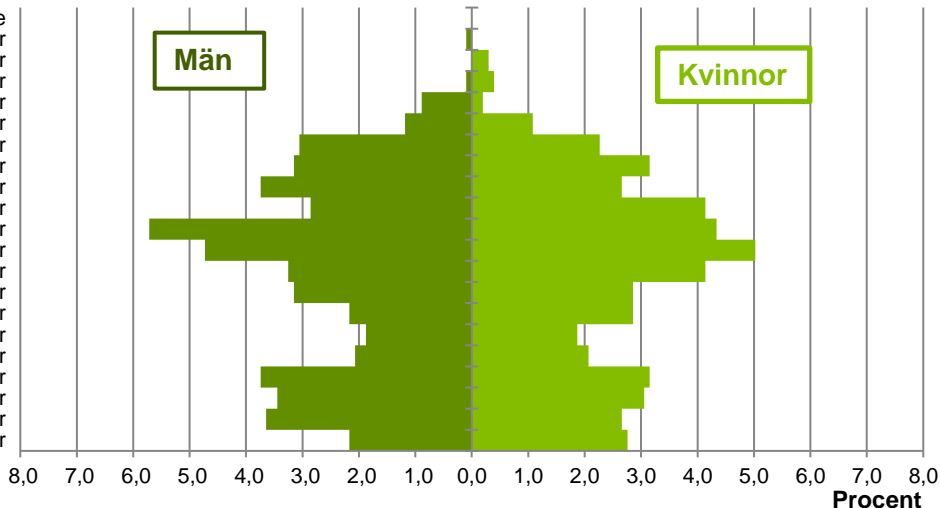
Antal arbetstillfällen
inom området år 2016

157

Befolkningens köns- och åldersfördelning 2017

Ålder

100 år och äldre
95-99 år
90-94 år
85-89 år
80-84 år
75-79 år
70-74 år
65-69 år
60-64 år
55-59 år
50-54 år
45-49 år
40-44 år
35-39 år
30-34 år
25-29 år
20-24 år
15-19 år
10-14 år
5-9 år
0-4 år



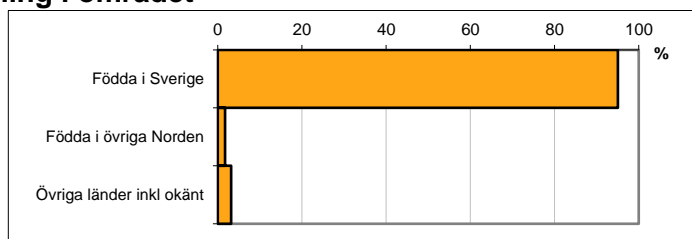
41,1
Medelåldern
år 2017

Avser 31 dec 2017

Registrerat födelseland för folkbokförd befolkning i området

Födelseland	Antal	Andel (%)
Födda i Sverige	965	95,1
Födda i övriga Norden	18	1,8
Övriga länder inkl okänt	32	3,2
Total	1 015	100

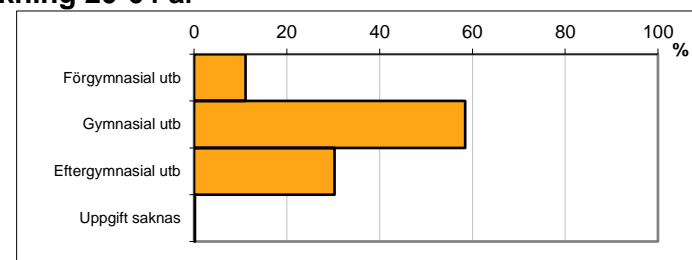
Avser 31 dec 2017



Högsta genomförda utbildningsnivån för befolkning 20-64 år

Högsta utbildning	Antal	Andel (%)
Förgymnasial utb	67	11,1
Gymnasial utb	353	58,4
Eftergymnasial utb	183	30,3
Uppgift saknas	1	0,2
Total	604	100

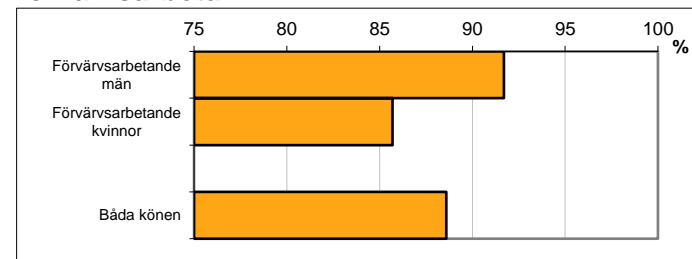
Avser 31 dec 2017



Antal och andel (%) av befolkning 20-64 år som förvärvsarbetar

Systemställning	Antal	Andel (%)
Förvärvsarbetande män	275	91,7
Förvärvsarbetande kvinnor	263	85,7
Båda könen	538	88,6

Avser år 2016



Befolkningen 20-64 år efter sammanräknad förvärvsinkomst (SEK)

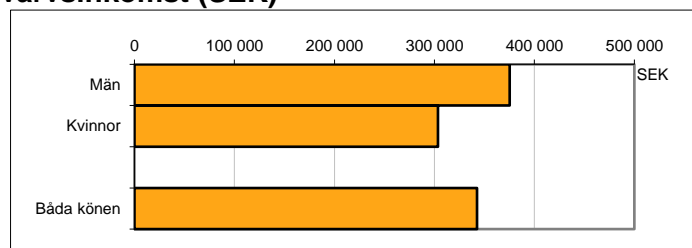
Kön	Antal	Median
Män	300	375 200
Kvinnor	307	303 400
Båda könen	607	342 700

Avser år 2016

Medel för Norrköping, båda könen

291 700

Förvärvsinkomst:



Summan av inkomst av tjänst och inkomst av näringsverksamhet. Den sammanräknade förvärvsinkomsten består av de sammanlagda löpande skattepliktiga inkomsterna. I sammanräknad förvärvsinkomst ingår inte inkomst av kapital.

Källa: Statistiska centralbyrån om inget annat anges

Not: ... innebär att uppgift inte kan lämnas på grund av få individer