

**Antal boende i området 2017 2 306 personer**

Karta från Norrköpings kommun

**Befolkning efter ålder och kön 2017**

**Folkmängd 2010-2017**

Ålder	Män	Kvinnor	Totalt	Andel (%)
0 år - 5 år	68	76	144	6,2
6 år - 15 år	124	86	210	9,1
16 år - 19 år	51	45	96	4,2
20 år - 24 år	75	104	179	7,8
25 år - 34 år	185	160	345	15,0
35 år - 54 år	283	316	599	26,0
55 år - 64 år	125	122	247	10,7
65 år - 79 år	169	200	369	16,0
80 år och äldre	42	75	117	5,1
Total folkmängd	1 122	1 184	2 306	100

År	Antal
2010	2 067
2011	2 055
2012	2 018
2013	2 031
2014	2 024
2015	2 046
2016	2 364
2017	2 306

Avser 31 dec respektive år

Avser 31 dec 2017

**Antal hushåll i området 1 159 stycken**  
 därav med hemmaboende barn 26,2 %

**27**  
 nyfödda år 2017

**Antal flyttningar till och från området år 2017**

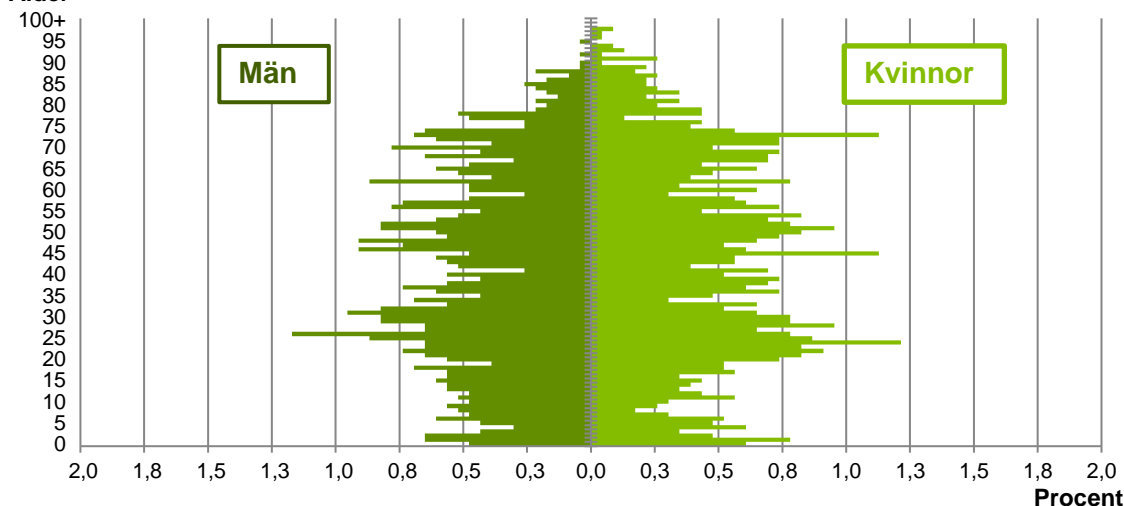
Till/Från	In	Ut	Netto
Övriga områden inom Norrköping	260	332	-72
Övriga Sverige	123	200	-77
Utlandet	91	6	85
Summa	474	538	-64

Not: Netto är skillnaden mellan in- och utflyttning

**Antal arbetstillfällen inom området år 2016 1 886**

## Befolkningens köns- och åldersfördelning 2017

## Ålder

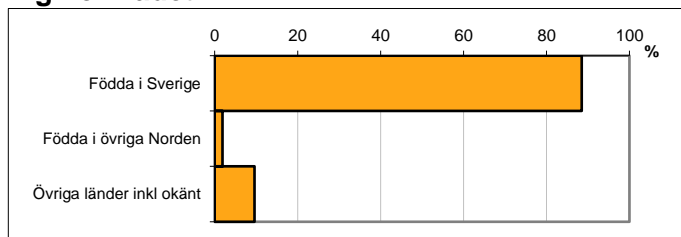


Avser 31 dec 2017

## Registrerat födelseland för folkbokförd befolkning i området

Födelseland	Antal	Andel (%)
Födda i Sverige	2 041	88,5
Födda i övriga Norden	43	1,9
Övriga länder inkl okänt	222	9,6
Total	2 306	100

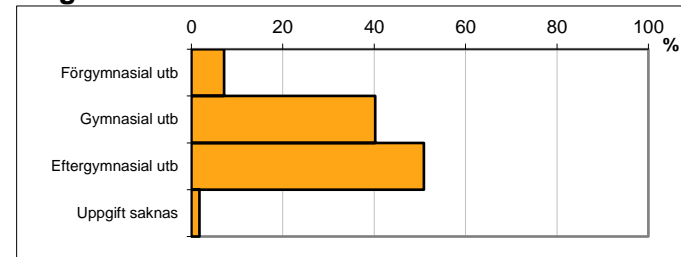
Avser 31 dec 2017



## Högsta genomförda utbildningsnivån för befolkning 20-64 år

Högsta utbildning	Antal	Andel (%)
Förgymnasial utb	98	7,2
Gymnasial utb	551	40,2
Eftergymnasial utb	697	50,9
Uppgift saknas	24	1,8
Total	1 370	100

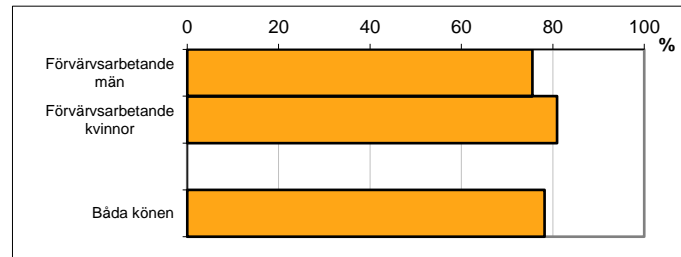
Avser 31 dec 2017



## Antal och andel (%) av befolkning 20-64 år som förvärvsarbetar

Sysselsättning	Antal	Andel (%)
Förvärvsarbetande män	548	75,5
Förvärvsarbetande kvinnor	568	80,9
Båda könen	1 116	78,2

Avser år 2016



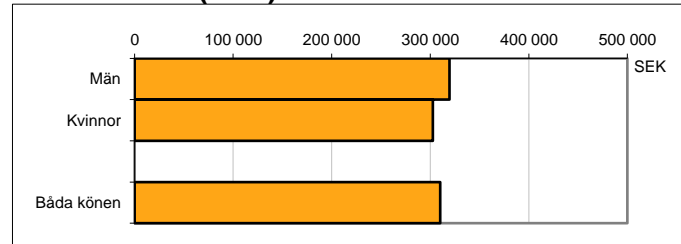
## Befolkningen 20-64 år efter sammanräknad förvärvsinkomst (SEK)

Kön	Antal	Median
Män	726	319 400
Kvinnor	702	302 700
Båda könen	1 428	310 000

Avser år 2016

Medel för Norrköping, båda könen	Median
	291 700

Förvärvsinkomst:



Summan av inkomst av tjänst och inkomst av näringsverksamhet. Den sammanräknade förvärvsinkomsten består av de sammanlagda löpande skattepliktiga inkomsterna. I sammanräknad förvärvsinkomst ingår inte inkomst av kapital.

Källa: Statistiska centralbyrån om inget annat anges

Not: ... innebär att uppgift inte kan lämnas på grund av få individer