



Antal boende i området 2017 **5 706 personer**

Karta från Norrköpings kommun

Befolkning efter ålder och kön 2017

Folkmängd 2010-2017

Ålder	Män	Kvinnor	Totalt	Andel (%)
0 år - 5 år	267	257	524	9,2
6 år - 15 år	503	503	1 006	17,6
16 år - 19 år	184	152	336	5,9
20 år - 24 år	174	143	317	5,6
25 år - 34 år	336	398	734	12,9
35 år - 54 år	710	745	1 455	25,5
55 år - 64 år	280	282	562	9,8
65 år - 79 år	305	318	623	10,9
80 år och äldre	54	95	149	2,6
Total folkmängd	2 813	2 893	5 706	100

År	Antal
2010	5 031
2011	4 980
2012	5 031
2013	5 182
2014	5 282
2015	5 523
2016	5 588
2017	5 706

Avser 31 dec respektive år

Avser 31 dec 2017

Antal hushåll i området

2 039 stycken

därav med hemmaboende barn

50,0 %

75
nyfödda år 2017

Antal flyttningar till och från området år 2017

Till/Från	In	Ut	Netto
Övriga områden inom Norrköping	602	552	50
Övriga Sverige	209	212	-3
Utlandet	59	25	34
Summa	870	789	81

Not: Netto är skillnaden mellan in- och utflyttning

Antal arbetstillfällen
inom området år 2016

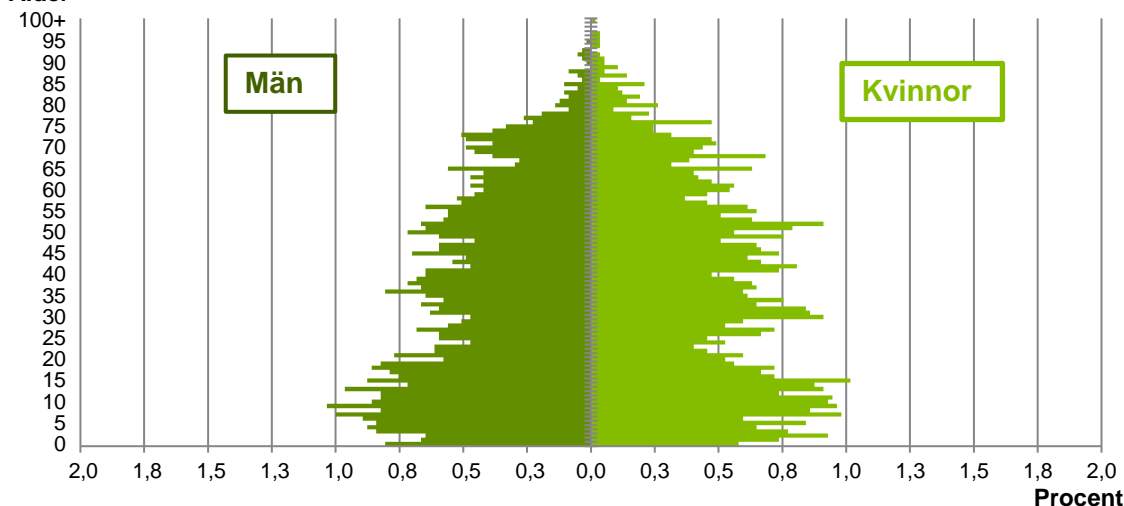
1 672

Källa: Statistiska centralbyrån om inget annat anges

Not: ... innebär att uppgift inte kan lämnas på grund av få individer

Befolkningens köns- och åldersfördelning 2017

Ålder

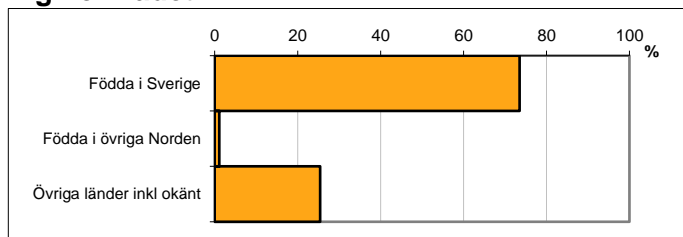


Avser 31 dec 2017

Registrerat födelseland för folkbokförd befolkning i området

Födelseland	Antal	Andel (%)
Födda i Sverige	4 193	73,5
Födda i övriga Norden	62	1,1
Övriga länder inkl okänt	1 451	25,4
Total	5 706	100

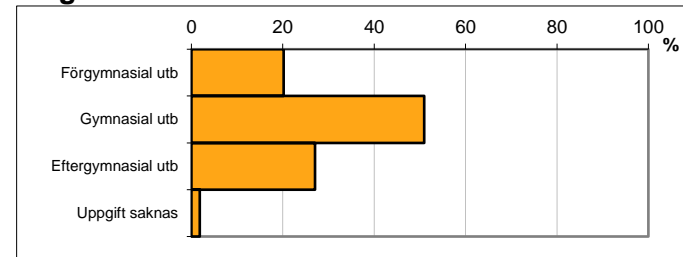
Avser 31 dec 2017



Högsta genomförda utbildningsnivån för befolkning 20-64 år

Högsta utbildning	Antal	Andel (%)
Förgymnasial utb	620	20,2
Gymnasial utb	1 563	50,9
Eftergymnasial utb	829	27,0
Uppgift saknas	56	1,8
Total	3 068	100


Avser 31 dec 2017



Antal och andel (%) av befolkning 20-64 år som förvärsarbetar

Systemättning	Antal	Andel (%)
Förvärsarbetande män	1 092	74,1
Förvärsarbetande kvinnor	1 019	66,6
Båda könen	2 111	70,3

Avser år 2016



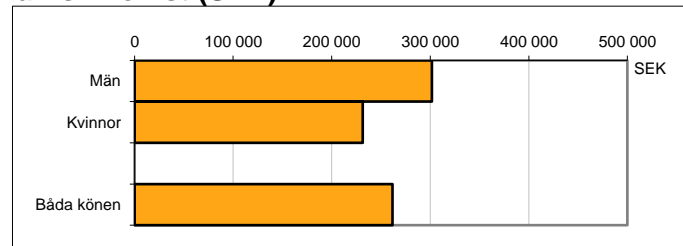
Befolkningen 20-64 år efter sammanräknad förvärsinkomst (SEK)

Kön	Antal	Median
Män	1 474	301 600
Kvinnor	1 530	231 400
Båda könen	3 004	261 700

Avser år 2016

Medel för Norrköping, båda könen	291 700
----------------------------------	---------

Förvärsinkomst:



Summan av inkomst av tjänst och inkomst av näringsverksamhet. Den sammanräknade förvärsinkomsten består av de sammanlagda löpande skattepliktiga inkomsterna. I sammanräknad förvärsinkomst ingår inte inkomst av kapital.

Källa: Statistiska centralbyrån om inget annat anges

Not: ... innebär att uppgift inte kan lämnas på grund av få individer