



Karta från Norrköpings kommun

Antal boende i området 2017 **1 068 personer**

Befolkning efter ålder och kön 2017

Ålder	Män	Kvinnor	Totalt	Andel (%)
0 år - 5 år	39	55	94	8,8
6 år - 15 år	55	66	121	11,3
16 år - 19 år	22	22	44	4,1
20 år - 24 år	13	10	23	2,2
25 år - 34 år	66	67	133	12,5
35 år - 54 år	156	140	296	27,7
55 år - 64 år	68	70	138	12,9
65 år - 79 år	102	89	191	17,9
80 år och äldre	17	11	28	2,6
Total folkmängd	538	530	1 068	100

Avser 31 dec 2017

Antal hushåll i området

därav med hemmaboende barn

422 stycken

38,4 %

Antal flyttningar till och från området år 2017

Till/Från	In	Ut	Netto
Övriga områden inom Norrköping	65	61	4
Övriga Sverige	37	26	11
Utlandet	9	5	4
Summa	111	92	19

Not: Netto är skillnaden mellan in- och utflyttning

Källa: Statistiska centralbyrån om inget annat anges

Not: ... innebär att uppgift inte kan lämnas på grund av få individer

Folkmängd 2010-2017

År	Antal
2010	985
2011	988
2012	984
2013	982
2014	999
2015	1 021
2016	1 042
2017	1 068

Avser 31 dec respektive år

13

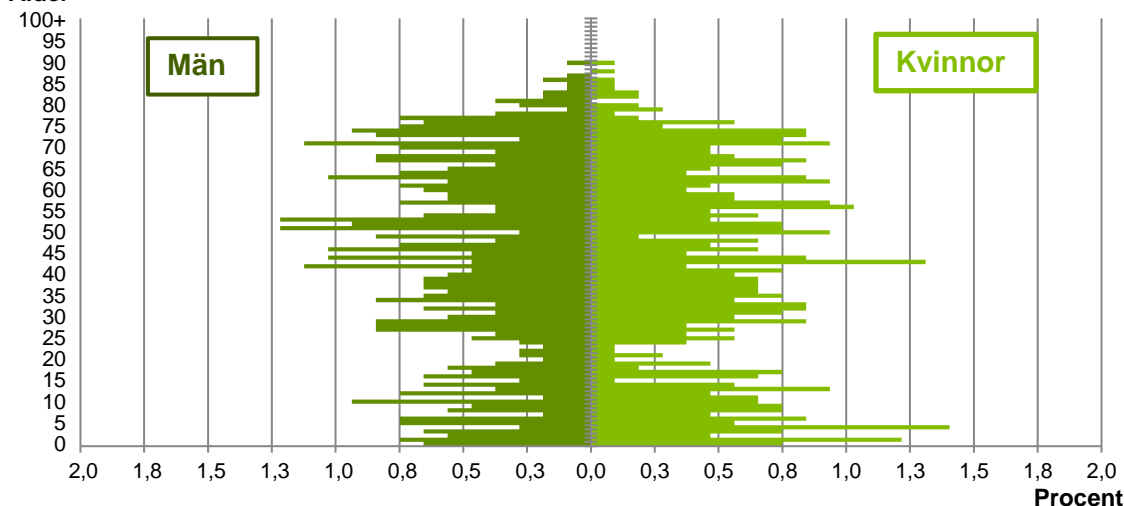
nyfödda år 2017

Antal arbetstillfällen
inom området år 2016

709

Befolkningens köns- och åldersfördelning 2017

Ålder



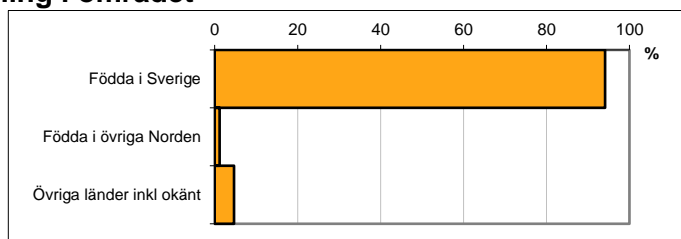
41,8
Medelåldern
år 2017

Avser 31 dec 2017

Registrerat födelse land för folkbokförd befolkning i området

Födelse land	Antal	Andel (%)
Födda i Sverige	1 005	94,1
Födda i övriga Norden	13	1,2
Övriga länder inkl okänt	50	4,7
Total	1 068	100

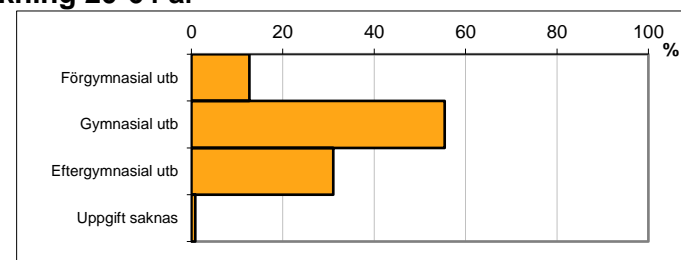
Avser 31 dec 2017



Högsta genomförda utbildningsnivån för befolkning 20-64 år

Högsta utbildning	Antal	Andel (%)
Förgymnasial utb	75	12,7
Gymnasial utb	327	55,4
Eftergymnasial utb	183	31,0
Uppgift saknas	5	0,8
Total	590	100

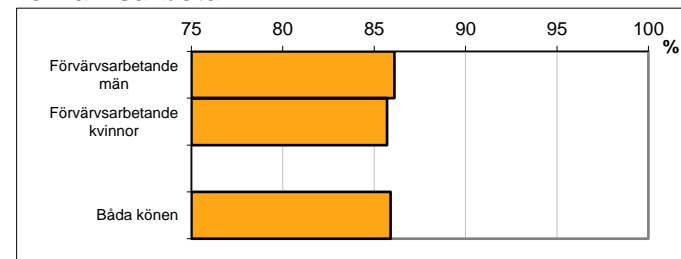
Avser 31 dec 2017



Antal och andel (%) av befolkning 20-64 år som förvärvsarbetar

Sysselsättning	Antal	Andel (%)
Förvärvsarbetande män	260	86,1
Förvärvsarbetande kvinnor	246	85,7
Båda könen	506	85,9

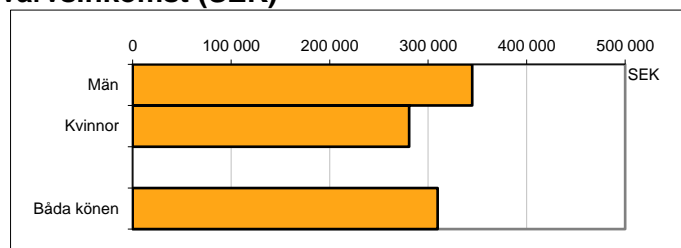
Avser år 2016



Befolkningen 20-64 år efter sammanräknad förvärvsinkomst (SEK)

Kön	Antal	Median
Män	302	344 600
Kvinnor	287	280 600
Båda könen	589	309 600
Medel för Norrköping, båda könen		291 700

Förvärvsinkomst:



Summan av inkomst av tjänst och inkomst av näringsverksamhet. Den sammanräknade förvärvsinkomsten består av de sammanlagda löpande skattepliktiga inkomsterna. I sammanräknad förvärvsinkomst ingår inte inkomst av kapital.

Källa: Statistiska centralbyrån om inget annat anges

Not: ... innebär att uppgift inte kan lämnas på grund av få individer