

Karta från Norrköpings kommun

**Antal boende i området 2017** **51 personer****Befolkning efter ålder och kön 2017**

Ålder	Män	Kvinnor	Totalt	Andel (%)
0 år - 5 år	...	...	...	...
6 år - 15 år	...	...	...	...
16 år - 19 år	...	...	29	56,9
20 år - 24 år	...	...	...	...
25 år - 34 år	...	...	8	15,7
35 år - 54 år	...	...	...	...
55 år - 64 år	0	0	0	0,0
65 år - 79 år	0	0	0	0,0
80 år och äldre	0	0	0	0,0
Total folkmängd	44	7	51	100

Avser 31 dec 2017

**Folkmängd 2010-2017**

År	Antal
2010	29
2011	24
2012	39
2013	47
2014	51
2015	38
2016	50
2017	51

Avser 31 dec respektive år

**Antal hushåll i området** **44 stycken**  
 därav med hemmaboende barn ... %

**0**  
 nyfödda år 2017

**Antal flyttningar till och från området år 2017**

Till/Från	In	Ut	Netto
Övriga områden inom Norrköping	5	20	-15
Övriga Sverige	8	15	-7
Utlandet	23	0	23
Summa	36	35	1

Not: Netto är skillnaden mellan in- och utflyttning

Källa: Statistiska centralbyrån om inget annat anges

Not: ... innebär att uppgift inte kan lämnas på grund av få individer

Antal arbetstillfällen  
 inom området år 2016

**5 235**

## Befolkningens köns- och åldersfördelning 2017

Befolkningspyramid kan inte visas på grund av att det bor få personer i området.

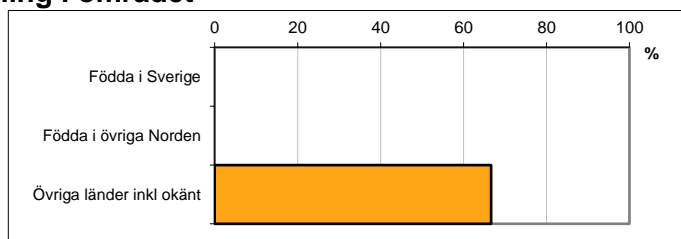
**23,6**  
Medelåldern  
år 2017

Avser 31 dec 2017

## Registrerat födelse land för folkbokförd befolkning i området

Födelse land	Antal	Andel (%)
Födda i Sverige	...	...
Födda i övriga Norden	...	...
Övriga länder inkl okänt	34	66,7
Total	51	100

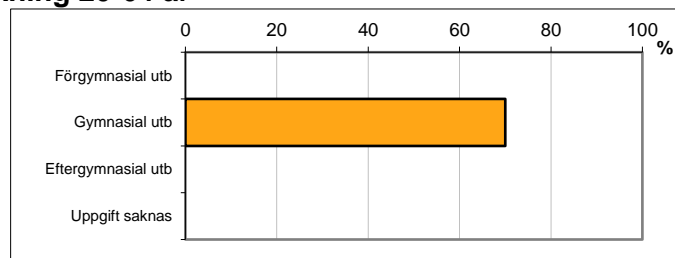
Avser 31 dec 2017



## Högsta genomförda utbildningsnivån för befolkning 20-64 år

Högsta utbildning	Antal	Andel (%)
Förgymnasial utb	...	...
Gymnasial utb	14	70,0
Eftergymnasial utb	...	...
Uppgift saknas	...	...
Total	20	100

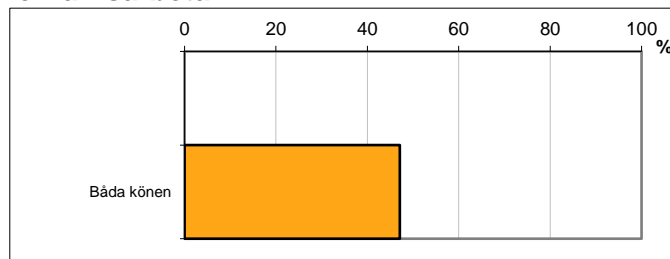
Avser 31 dec 2017



## Antal och andel (%) av befolkning 20-64 år som förvärvsarbetar

Sysselsättning	Antal	Andel (%)
Förvärvsarbetande män	...	...
Förvärvsarbetande kvinnor	...	...
Båda könen	8	47,1

Avser år 2016



## Befolkningen 20-64 år efter sammanräknad förvärvsinkomst (SEK)


Kön	Antal	Median
Män	...	...
Kvinnor	...	...
Båda könen	17	...

Avser år 2016

Medel för Norrköping, båda könen

291 700

Förvärvsinkomst:



Summan av inkomst av tjänst och inkomst av näringsverksamhet. Den sammanräknade förvärvsinkomsten består av de sammanlagda löpande skattepliktiga inkomsterna. I sammanräknad förvärvsinkomst ingår inte inkomst av kapital.

Källa: Statistiska centralbyrån om inget annat anges

Not: ... innebär att uppgift inte kan lämnas på grund av få individer