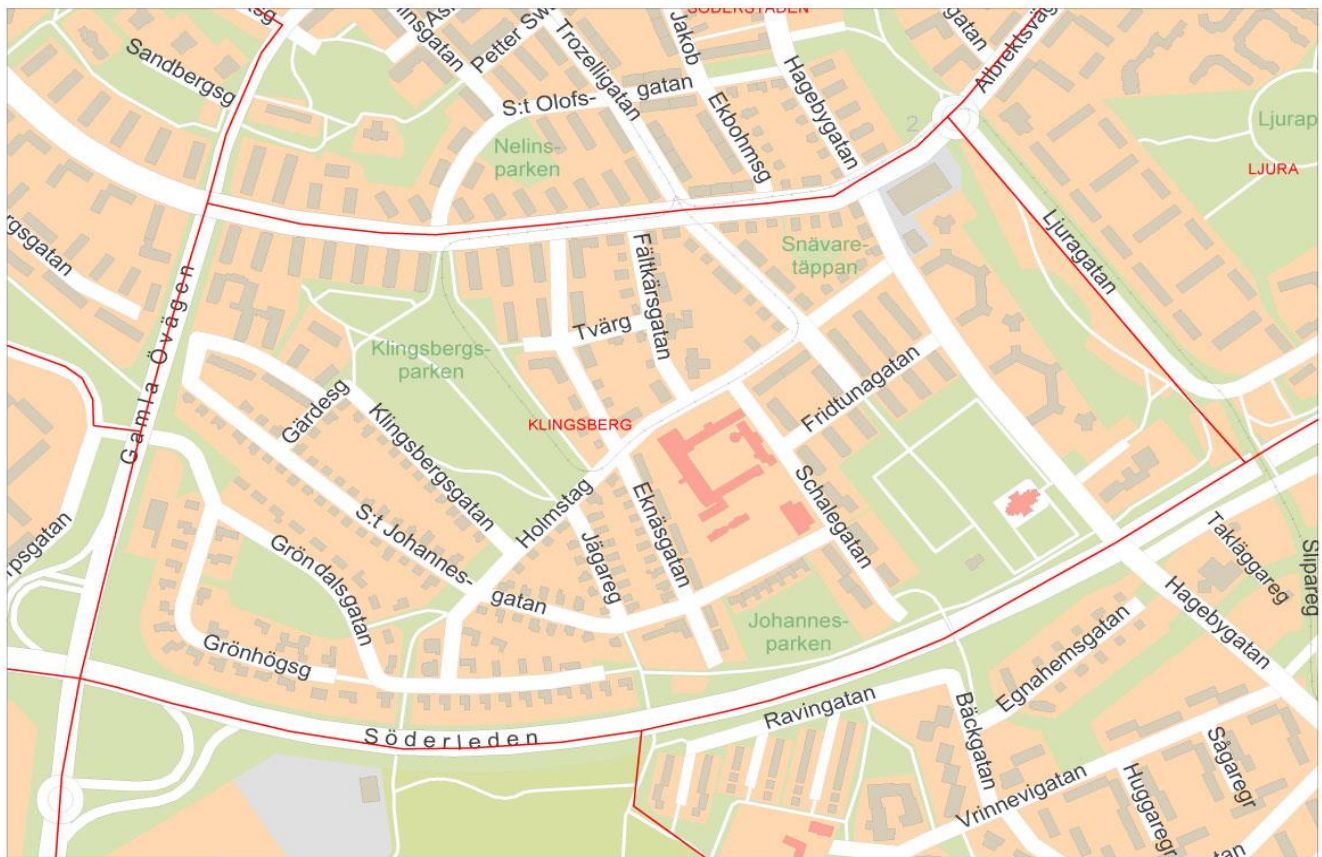


Områdeskod (NYKO) 304



Antal boende i området 2017 **2 582 personer**

Karta från Norrköpings kommun

Befolkning efter ålder och kön 2017

Folkmängd 2010-2017

Ålder	Män	Kvinnor	Totalt	Andel (%)
0 år - 5 år	51	57	108	4,2
6 år - 15 år	95	69	164	6,4
16 år - 19 år	35	30	65	2,5
20 år - 24 år	94	106	200	7,7
25 år - 34 år	204	200	404	15,6
35 år - 54 år	266	309	575	22,3
55 år - 64 år	159	206	365	14,1
65 år - 79 år	224	292	516	20,0
80 år och äldre	77	108	185	7,2
Total folkmängd	1 205	1 377	2 582	100

År	Antal
2010	2 241
2011	2 246
2012	2 267
2013	2 315
2014	2 296
2015	2 498
2016	2 456
2017	2 582

Avser 31 dec respektive år

Avser 31 dec 2017

Antal hushåll i området

1 528 stycken

därav med hemmaboende barn

18,3 %

27
nyfödda år 2017

Antal flyttningar till och från området år 2017

Till/Från	In	Ut	Netto
Övriga områden inom Norrköping	374	246	128
Övriga Sverige	120	111	9
Utlandet	14	14	0
Summa	508	371	137

Not: Netto är skillnaden mellan in- och utflyttning

Antal arbetstillfällen
inom området år 2016

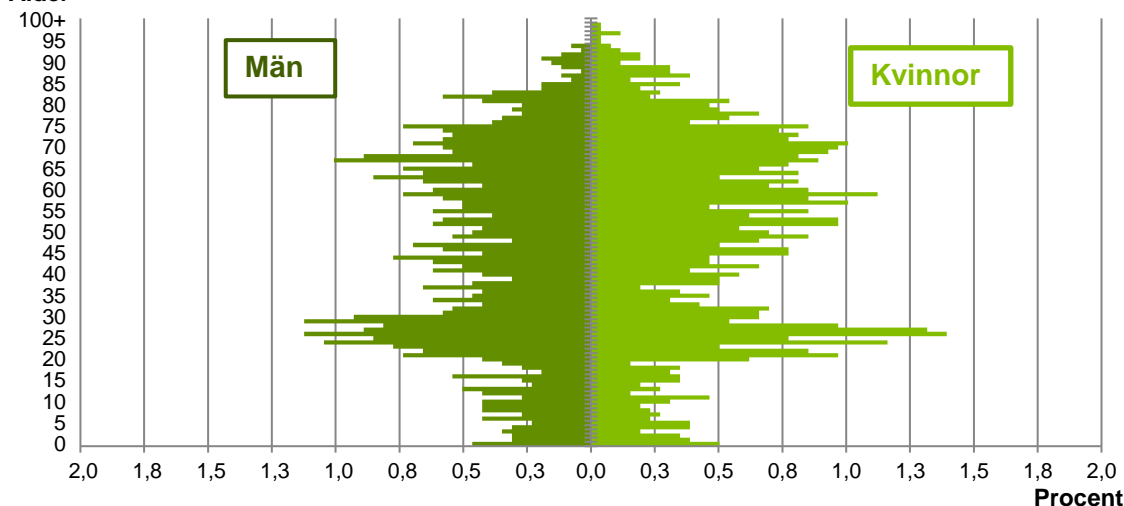
418

Källa: Statistiska centralbyrån om inget annat anges

Not: ... innebär att uppgift inte kan lämnas på grund av få individer

Befolkningens köns- och åldersfördelning 2017

Ålder



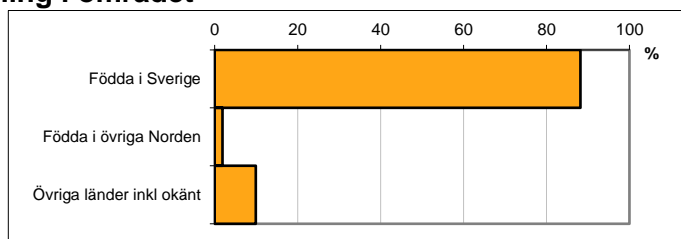
46,8
Medelåldern
år 2017

Avser 31 dec 2017

Registrerat födelseland för folkbokförd befolkning i området

Födelseland	Antal	Andel (%)
Födda i Sverige	2 276	88,1
Födda i övriga Norden	49	1,9
Övriga länder inkl okänt	257	10,0
Total	2 582	100

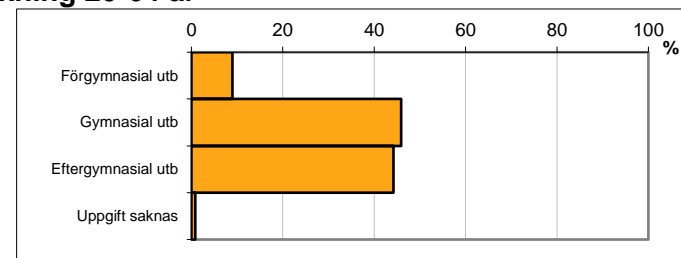
Avser 31 dec 2017



Högsta genomförda utbildningsnivån för befolkning 20-64 år

Högsta utbildning	Antal	Andel (%)
Förgymnasial utb	139	9,0
Gymnasial utb	709	45,9
Eftergymnasial utb	683	44,2
Uppgift saknas	13	0,8
Total	1 544	100


Avser 31 dec 2017



Antal och andel (%) av befolkning 20-64 år som förvärsarbetar

Sysselsättning	Antal	Andel (%)
Förvärsarbetande män	539	78,7
Förvärsarbetande kvinnor	630	79,8
Båda könen	1 169	79,3

Avser år 2016



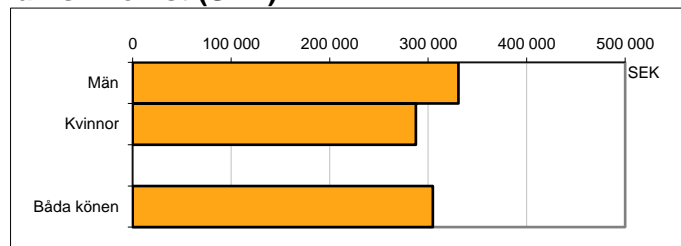
Befolkningen 20-64 år efter sammanräknad förvärsinkomst (SEK)

Kön	Antal	Median
Män	685	330 700
Kvinnor	789	287 600
Båda könen	1 474	304 700

Avser år 2016

Medel för Norrköping, båda könen 291 700

Förvärsinkomst:



Summan av inkomst av tjänst och inkomst av näringsverksamhet. Den sammanräknade förvärsinkomsten består av de sammanlagda löpande skattepliktiga inkomsterna. I sammanräknad förvärsinkomst ingår inte inkomst av kapital.

Källa: Statistiska centralbyrån om inget annat anges

Not: ... innebär att uppgift inte kan lämnas på grund av få individer